



CÓMO HACER DISCÍPULOS QUE HACEN DISCÍPULOS

Dar gratis lo que recibiste gratis.



Actividad 1

PREPARACION ESPIRITUAL

- * Instrucciones para el Entrenador: Preséntese al grupo y de la bienvenida a todos.
- * Haga circular una hoja de papel a todos para recoger nombre, dirección, números de teléfono y dirección de correo electrónico.
- * Comience con una oración. Pregunte si hay un voluntario que quiera orar.
- * Haga que cada uno de los reunidos lea una línea de esta página y la siguiente en voz alta con orden correlativo.

EXAMEN GENERAL DE LA CONCIENCIA

1. Yo doy gracias a Dios nuestro Señor por los favores que he recibido de Su mano.
2. Yo pido por su gracia para conocer mis pecados y para librarme a mí mismo de ellos.
3. Yo demando una cuenta de mi alma durante el período desde la última vez que yo hice este ejercicio (pensamientos, palabras, actos).
4. Pido a Dios nuestro Señor perdón por mis faltas. (Considere escribir una oración similar del ejemplo.)
5. Determine enmendar con la gracia de Dios.

LA CONVERSACIÓN

(Nota: Hable con Dios exactamente como un amigo le habla a otro amigo. Pídale un favor, culpándose a sí mismo por alguna falta. Haga conocidos sus asuntos a Él y busque Su consejo.)

Imagine que Cristo nuestro Señor esta frente a usted y en su conversación, le preguntara cómo es posible que siendo El Creador, descendió del cielo eterno para convertirse hombre y luego morir por nuestros pecados.

En Su presencia, reflexione sobre lo siguiente:

¿Qué he hecho, usted, para Cristo? ¿Qué está haciendo para Cristo? ¿Qué debe hacer para Cristo?

EXAMEN DE LOS PENSAMIENTOS

Yo clamo victoria sobre los malos pensamientos:

- Un pienso en cometer un pecado y lo rechazo, he vencido.
- Si el mismo pensamiento vuelve otra vez y lo rechazo, he vencido otra vez.

Yo soy culpable de los pensamientos malos cuando:

- El pensamiento de pecar viene a la mente y por un corto tiempo le prestó atención, o recibo algún placer, o soy negligente en rechazarlo.
- Yo consiento el pensamiento malo con la intención de llevarlo a cabo.
- Yo llevo a cabo el mal pensamiento.

EXAMEN DE PALABRAS

- La mentira, la burla, los insultos, o discurso vulgar.
- La calumnia y el chisme – yo peco si yo revelo el pecado de otra persona, a menos que el pecado se ha hecho público, o yo revelo el pecado escondido de a otra persona con la intención de ayudarle a no pecar más.

EXAMEN DE HECHOS (Deuteronomio 5:7-21)

1. No tendrás dioses ajenos delante de mí.
2. No harás para ti escultura, ni imagen alguna de cosa que está arriba en los cielos, ni abajo en la tierra, ni en las aguas debajo de la tierra. No te inclinaras a ellas ni las servirás;
3. No tomaras el nombre de Jehová tu Dios en vano.
4. Guardaras el día de reposo para santificarlo, como Jehová tu Dios te ha mandado.
5. Honra a tu padre y a tu madre, como Jehová tu Dios te ha mandado.
6. No mataras.
7. No cometerás adulterio.
8. No robaras.
9. No dirás falso testimonio contra tu prójimo.
10. No codiciarás la mujer de tu prójimo, ni desearas la casa de tu prójimo, ni su tierra, ni su siervo, ni su sierva, ni su buey, ni su asno, ni cosa alguna de tu prójimo.

* Pedirle a todo el grupo que lea la oración del Señor en alta voz.

Mateo 6: 9-13

Así es cómo se debe orar: Padre nuestro que estás en los cielos, santificado sea tu nombre, venga tu reino, hágase tu voluntad, en la tierra como en el cielo. Danos hoy nuestro pan de cada día. Y perdona nuestras deudas, como también perdonamos a nuestros deudores. Y no nos conduzcas en tentación, mas líbranos del mal.

Actividad 2

HACIENDO DISCIPULOS

* Revise esta página con todo el grupo.

Nuestra prioridad # 1 es hacer discípulos que hacen discípulos

¿Cuál fue el último mandato de Jesús?

Mateo 28: 19-20

“Por tanto, id, y haced discípulos de todas las naciones, bautizándolos en el nombre del Padre, y del hijo, y del Espíritu Santo; enseñándoles que guarden todas las cosas que os he mandado; y he aquí yo estoy con vosotros todos los días, hasta el fin del mundo.”

El mandato es para todo cristiano.

Hay tres mandatos principales para todo cristiano:

- 1) amar a Dios (Mateo 22:37),
- 2) amar al prójimo (Mateo 22:39), y...
- 3) obedecer La Gran Comisión (Mateo 28:19-20; Hechos 1:8).

El Hermano Curtis Sergeant estaba en una isla de china, habitada con más de 6 millones de personas. Viendo la imposibilidad de hacer contacto con tantas personas, el empezó a usar este método de entrenamiento y más de 600,000 personas se comprometieron a Jesús en menos de 7 años. En la actualidad, el hermano Curtis ha pasado a compartir este entrenamiento en otros 99 países.

Este método fue diseñado a ser simple, reproducible y sin costo alguno. No es necesario tener edificios, personal con sueldo, presupuestos, personal con sueldo porque es simple y fácil de manera que cualquier persona lo puede hacer.

Actividad 3

INTRODUCCIONES

- * Haga que el grupo se dividan en parejas (es preferible que escojan a alguien a quien no conocen). De 10 minutos para que se conozcan uno al otro.
- * Después, de a cada persona 1 minuto para introducir a su pareja al resto del grupo.

Actividad 4

ESCUCHA LA VOZ DE DIOS

* Revise esta página con todo el grupo. Pida voluntarios para leer los versos.

Una parte importante de la oración es escuchar.

Si no podemos ver a Dios o escucharlo, ¿cómo podemos seguirlo?

Jesús sólo hizo y dijo lo que el Padre hizo y dijo.

Juan 5:30

“No puedo yo hacer nada por mí mismo; según oigo, así juzgo; y mi juicio es justo, porque no busco mi voluntad, sino la voluntad del que me envió, la del Padre.”

Juan 8:47

“El que es de Dios, las palabras de Dios oye;”

Juan 10:27

“Mis ovejas oyen mi voz, y yo las conozco, y me siguen.”

Juan 12: 49-50

“Porque yo no he hablado por mi propia cuenta; el Padre que me envió, el me dio mandamiento de lo que he de decir y de lo que he de hablar. Y sé que su mandamiento es vida eterna. Así pues, lo que yo hablo, lo hablo como el Padre me lo ha dicho.”

Juan 14:10

“¿No crees que yo estoy en el Padre, y el Padre en mí? Las palabras que yo os hablo, no las hablo por mi propia cuenta; sino que el Padre que mora en mí, él hace las obras.”

Juan 15:15

Ya no os llamaré siervos, porque el siervo no sabe lo que hace su señor; pero os he llamado amigos, porque todas las cosas que oí de mi Padre, os las he dado a conocer.”

Juan 16: 13-14

“Pero cuando venga el Espíritu de Verdad, él os guiara a toda la verdad; porque no hablara por su propia cuenta, sino que hablara lo que oyere, y os hará saber las cosas que habrán de venir.”

A través del ministerio del Espíritu Santo, Dios nos habla.

Actividad 5 ESCUCHA LA VOZ DE DIOS – Segunda Parte

- * Tome 5 minutos para orar en silencio y pedir que el Señor le enseñe como introduciría El a su pareja.
- * Después, dele 1 minuto a cada persona para introducir a su pareja al grupo en la forma en que Jesús los introduciría.
- * Después de las presentaciones, pregunte si alguien tiene alguna pregunta o comentarios.

Actividad 6

GRUPO CENTRAL

- * Divida al grupo en grupos de 6 a 8 personas (varones y hembras juntos).
- * Salte la parte 1 (Mirar Atrás) para esta actividad.
- * Pida a los facilitadores que lean las instrucciones y las preguntas, cuidadosamente, en voz alta y deje 60 minutos para la parte 2 (Mirar Para Arriba) y parte 3 (Mirar Hacia Adelante).
- * El facilitador para cada grupo será la persona que tiene el próximo cumpleaños.
- * Use Marcos 5: 1-20 para esta sesión de GRUPO CENTRAL.

FORMATO SIMPLE - Este formato está diseñado para los creyentes establecidos (líderes). Usted se reunirá con su grupo primario una vez a la semana y la reunión durará, por lo menos, 90 minutos. Formatos de reuniones adicionales están disponibles al final de este manual de capacitación para los principiantes y los no creyentes.

1. **MIRAR ATRÁS** (1/3 de su tiempo - 30 minutos) (Salte esta parte cada vez que un nuevo grupo se inicia) Comparta una comida, un refresco, una historia de esta semana, o una respuesta a una oración. Este es un tiempo de contabilidad. Pregunte al grupo cómo les ha ido en su relación personal con Dios esta semana. Si alguien está luchando, oren por él o ella, y quédense después para cuidar a esa persona.

Tiempo de contabilidad (Nunca omitir)

¿Cómo ha usted **obedecido** lo que has aprendido? ¿A quién ha **entrenado**, usted, en lo que ha aprendido? ¿Con quién ha **compartido** su historia y la historia de Dios? (Revise los compromisos de la reunión de la semana pasada)

Visión (Nunca omitir)

Compartan un pasaje de la Biblia, una experiencia personal, un emblema de inspiración, o una canción que entusiasme al grupo a compartir a Jesús con otros, a fin de empezar nuevos grupos primarios, y ayudar a otros a hacer lo mismo. Usted puede escoger uno de los siguientes pasajes bíblicos para empezar: Mateo 28: 18-20, Lucas 10: 1-11, Los Hechos 1: 8, Lucas 19: 1-10, Mateo 13: 1-23 (versos adicionales al final de este manual de entrenamiento).

2. **MIRAR PARA ARRIBA** (1/3 de su tiempo - 30 minutos) (Empiece aquí cada vez que modele para un nuevo grupo primario)

Lean y Comenten

Oren y pidan a Dios que le enseñe lo que el pasaje dice. Lean el pasaje de esta semana. Luego pregunte:

1. ¿Qué le gusta acerca de este pasaje?
2. ¿Qué encontró difícil acerca de este pasaje?

Lean el pasaje otra vez. Luego pregunte:

3. ¿Qué enseña este pasaje acerca de las personas?
4. ¿Qué enseña este pasaje acerca de Dios?

3. **MIRAR HACIA ADELANTE** (1/3 de su tiempo - 30 minutos)

Obedecer. Entrenar. Compartir. (Nunca omitir)

Haga que todos en el grupo oren para que el Espíritu muestre cómo contestar las siguientes preguntas. Después, pida que cada uno en el grupo explique cómo obedecerá el pasaje de la semana, a quien entrenará con el pasaje de la semana y con quien compartirá su historia y la historia de Dios y mantengan un record de lo que cada persona dice.

Escriba los compromisos de cada uno en una hoja de papel y guárdelos para la reunión de la próxima semana.

Pregunte:

5. ¿Cómo va, usted, a **obedecer** este pasaje?

6. ¿A quién va, usted, a **entrenar** con este pasaje?

7. ¿Con quién va, usted, a **compartir** su historia y la Historia de Dios?

Práctica (Nunca omitir)

En grupos de dos o tres, practiquen lo que se han comprometido a hacer en las preguntas 5, 6 y 7. Por ejemplo: hacer una representación de una conversación difícil o confrontando una tentación; practiquen la enseñanza de ese día, o practiquen compartir el Evangelio de Dios. (La Historia de Dios).

Hablen con Dios

En grupos de dos o tres, oren por cada miembro del grupo, pidiéndole a Dios que prepare los corazones de las personas que estarán oyendo acerca de Jesús esa semana. Pidan que Dios le de las fuerzas para ser obedientes a lo se han comprometido a hacer.

* Pregunte si alguien tiene alguna pregunta, o comentario.

Actividad 7

COMPARTIENDO SU HISTORIA

- * Entrenador, comparta su historia con todo el grupo.
- * Pida a cada persona que lea las siguientes instrucciones y escriba su historia. *De 15 minutos para completarlo.* La historia no debe tomar más de 3 minutos para compartir con otros.
- * Después de escribir, ellos, su historia, haga que la compartan con sus parejas.
- * Haga que la practiquen contándola 5 veces cada uno. Pretendan que lo hacen a una persona diferente conocida.

Prepare su historia y siempre esté listo para compartirla con los demás. Si son receptivos a su historia, puede contarle la historia de Jesús también. Su historia debe tener 3 partes:

1. Hable de su vida antes de conocer a Jesús y cuente su experiencia. Describa sus sentimientos, de tristeza, angustias, la soledad; sus preguntas como, "¿Que sucede después de la muerte?", o las inquietudes o adversidades que tenía antes de seguir a Jesús.
2. Hable de cómo es que llego a conocer a Jesús como su Señor y Salvador. ***Aquí es donde se da la historia de Jesús.***
3. Hable acerca de su vida después de estar tratando de seguir los pasos de Jesús - Diga cómo Jesús ha cambiado su vida con gozo, paz y perdón.

Al final de compartir su historia, invite a la persona a responder. Su historia debe pedir una respuesta. Termine con una pregunta que le ayudará a descubrir el nivel de interés espiritual de la persona. Pregunte algo así como: "¿Te gustaría saber cómo puede, usted, ser perdonado?" o "¿Le gustaría que Dios te cambiara su vida?"

Sea breve (3 minutos o menos) - su historia debe ser breve y interesante. No aburra a la persona y no hable tanto tiempo que los oyentes pierdan el interés.

En la Biblia hay testimonios de muchas personas. Como ejemplos: el del endemoniado (Marcos 5:18-20) y de la mujer samaritana (Juan 4:28-30,39), testimonio de Pedro y Juan (Los Hechos 4:18-21), el testimonio de Pablo (Hechos 9: 1-22; 22: 3-16; 26: 9-18).

Aquí está un ejemplo de una historia personal:

Hola mi nombre es _____, yo soy de _____. Todavía recuerdo cuan doloroso fue para mi esposa y para mí escuchar la noticia, 3 semanas antes que nuestra hija naciera, que ella ya había muerto. Momentos como este es cuando uno realmente se pregunta si hemos puesto la fe en algo real. Nací y fui criado con padres que amaban a Jesús y siendo bastante joven, puse mi vida en las manos de Él. Al crecer, nunca dude en mi fe, pero a menudo me encontré en situaciones en que Jesús hizo exactamente lo que prometió. En vez de destruir mi fe en Jesús, la muerte de mi hija me demostró la profundidad de la compasión y consuelo de Dios. Lo que aprendí en mi Biblia me libro de la depresión, desesperación y amargura. Sabía que podía confiar en Dios para todo.

A través de mi vida he tenido la bendición de poder ayudar a personas a conocer a Jesús. Cuando alguien decide dejar de confiar en lo que el cree es lo correcto y decide seguir a Jesús, haciendo lo que Él ha mandado y confiando en Jesús por toda su vida, es cuando he visto el Reino de Dios manifestarse. He visto familias llenas de rencor que fueron transformadas por Jesús a ser llenas de amor. He visto a personas listas para cometer suicidio ser transformadas por Jesús a ser personas llenas de inquietud por otros. He visto personas que querían vivir,

solamente, para hacerse ricos ser cambiados por Jesús a ser personas con gozo de amar a otros. Ser testigo de cómo sana, Dios, las vidas de la gente y llenarlas de gozo y propósito, es mi gran gozo.

Dios continúa trabajando en mi vida. Estoy continuamente sorprendido por el amor de Dios, por su fidelidad, por su sabiduría, por su poder y por cuidar de mi familia. Gracias a Él por Jesús. Ahora que he terminado de contarle mi historia, me pregunto, si usted deseara hacer alguna pregunta acerca de Dios y su vida.

Actividad 8

LISTA DE 100

* De al grupo 15 minutos para leer y seguir las instrucciones que aparecen en esta página. Si ellos no la terminan asígnela como tarea.

Escriba los nombres de todos sus amigos, compañeros de trabajo, vecinos y familiares con que usted tenga relaciones.

En la sección de la fecha, escriba la fecha en que tiene cita con las personas nombradas para compartir su historia y la historia de Jesús con ellos.

Para los no creyentes, o los que no se sabe su condición espiritual, comparta su historia y la historia de Jesús, o invítelos a ser parte de un GRUPO DE CHARLA, o el GRUPO CENTRAL de la ESPERANZA.

Para los creyentes, ofrécele empezar un GRUPO CENTRAL y ofrécele que tú puedes ser su entrenador. MotíVELO que empiece un GRUPO DE CHARLAR también. Hacer que ellos también lleven a cabo seguir una lista de 100 y continuar con los que aparecen en ella.

Nombre	Fecha	Creyente	Desconocido	Incrédulo
1. _____	_____	<input type="checkbox"/>	<input type="checkbox"/>	<input type="checkbox"/>
2. _____	_____	<input type="checkbox"/>	<input type="checkbox"/>	<input type="checkbox"/>
3. _____	_____	<input type="checkbox"/>	<input type="checkbox"/>	<input type="checkbox"/>
4. _____	_____	<input type="checkbox"/>	<input type="checkbox"/>	<input type="checkbox"/>
5. _____	_____	<input type="checkbox"/>	<input type="checkbox"/>	<input type="checkbox"/>
6. _____	_____	<input type="checkbox"/>	<input type="checkbox"/>	<input type="checkbox"/>
7. _____	_____	<input type="checkbox"/>	<input type="checkbox"/>	<input type="checkbox"/>
8. _____	_____	<input type="checkbox"/>	<input type="checkbox"/>	<input type="checkbox"/>
9. _____	_____	<input type="checkbox"/>	<input type="checkbox"/>	<input type="checkbox"/>
10. _____	_____	<input type="checkbox"/>	<input type="checkbox"/>	<input type="checkbox"/>
11. _____	_____	<input type="checkbox"/>	<input type="checkbox"/>	<input type="checkbox"/>
12. _____	_____	<input type="checkbox"/>	<input type="checkbox"/>	<input type="checkbox"/>
13. _____	_____	<input type="checkbox"/>	<input type="checkbox"/>	<input type="checkbox"/>
14. _____	_____	<input type="checkbox"/>	<input type="checkbox"/>	<input type="checkbox"/>
15. _____	_____	<input type="checkbox"/>	<input type="checkbox"/>	<input type="checkbox"/>
16. _____	_____	<input type="checkbox"/>	<input type="checkbox"/>	<input type="checkbox"/>
17. _____	_____	<input type="checkbox"/>	<input type="checkbox"/>	<input type="checkbox"/>
18. _____	_____	<input type="checkbox"/>	<input type="checkbox"/>	<input type="checkbox"/>
19. _____	_____	<input type="checkbox"/>	<input type="checkbox"/>	<input type="checkbox"/>
20. _____	_____	<input type="checkbox"/>	<input type="checkbox"/>	<input type="checkbox"/>
21. _____	_____	<input type="checkbox"/>	<input type="checkbox"/>	<input type="checkbox"/>
22. _____	_____	<input type="checkbox"/>	<input type="checkbox"/>	<input type="checkbox"/>
23. _____	_____	<input type="checkbox"/>	<input type="checkbox"/>	<input type="checkbox"/>
24. _____	_____	<input type="checkbox"/>	<input type="checkbox"/>	<input type="checkbox"/>
25. _____	_____	<input type="checkbox"/>	<input type="checkbox"/>	<input type="checkbox"/>
26. _____	_____	<input type="checkbox"/>	<input type="checkbox"/>	<input type="checkbox"/>
27. _____	_____	<input type="checkbox"/>	<input type="checkbox"/>	<input type="checkbox"/>
28. _____	_____	<input type="checkbox"/>	<input type="checkbox"/>	<input type="checkbox"/>
29. _____	_____	<input type="checkbox"/>	<input type="checkbox"/>	<input type="checkbox"/>

30.	_____	_____	<input type="checkbox"/>	<input type="checkbox"/>	<input type="checkbox"/>
31.	_____	_____	<input type="checkbox"/>	<input type="checkbox"/>	<input type="checkbox"/>
32.	_____	_____	<input type="checkbox"/>	<input type="checkbox"/>	<input type="checkbox"/>
33.	_____	_____	<input type="checkbox"/>	<input type="checkbox"/>	<input type="checkbox"/>
34.	_____	_____	<input type="checkbox"/>	<input type="checkbox"/>	<input type="checkbox"/>
35.	_____	_____	<input type="checkbox"/>	<input type="checkbox"/>	<input type="checkbox"/>
36.	_____	_____	<input type="checkbox"/>	<input type="checkbox"/>	<input type="checkbox"/>
37.	_____	_____	<input type="checkbox"/>	<input type="checkbox"/>	<input type="checkbox"/>
38.	_____	_____	<input type="checkbox"/>	<input type="checkbox"/>	<input type="checkbox"/>
39.	_____	_____	<input type="checkbox"/>	<input type="checkbox"/>	<input type="checkbox"/>
40.	_____	_____	<input type="checkbox"/>	<input type="checkbox"/>	<input type="checkbox"/>
41.	_____	_____	<input type="checkbox"/>	<input type="checkbox"/>	<input type="checkbox"/>
42.	_____	_____	<input type="checkbox"/>	<input type="checkbox"/>	<input type="checkbox"/>
43.	_____	_____	<input type="checkbox"/>	<input type="checkbox"/>	<input type="checkbox"/>
44.	_____	_____	<input type="checkbox"/>	<input type="checkbox"/>	<input type="checkbox"/>
45.	_____	_____	<input type="checkbox"/>	<input type="checkbox"/>	<input type="checkbox"/>
46.	_____	_____	<input type="checkbox"/>	<input type="checkbox"/>	<input type="checkbox"/>
47.	_____	_____	<input type="checkbox"/>	<input type="checkbox"/>	<input type="checkbox"/>
48.	_____	_____	<input type="checkbox"/>	<input type="checkbox"/>	<input type="checkbox"/>
49.	_____	_____	<input type="checkbox"/>	<input type="checkbox"/>	<input type="checkbox"/>
50.	_____	_____	<input type="checkbox"/>	<input type="checkbox"/>	<input type="checkbox"/>
51.	_____	_____	<input type="checkbox"/>	<input type="checkbox"/>	<input type="checkbox"/>
52.	_____	_____	<input type="checkbox"/>	<input type="checkbox"/>	<input type="checkbox"/>
53.	_____	_____	<input type="checkbox"/>	<input type="checkbox"/>	<input type="checkbox"/>
54.	_____	_____	<input type="checkbox"/>	<input type="checkbox"/>	<input type="checkbox"/>
55.	_____	_____	<input type="checkbox"/>	<input type="checkbox"/>	<input type="checkbox"/>
56.	_____	_____	<input type="checkbox"/>	<input type="checkbox"/>	<input type="checkbox"/>
57.	_____	_____	<input type="checkbox"/>	<input type="checkbox"/>	<input type="checkbox"/>
58.	_____	_____	<input type="checkbox"/>	<input type="checkbox"/>	<input type="checkbox"/>
59.	_____	_____	<input type="checkbox"/>	<input type="checkbox"/>	<input type="checkbox"/>
60.	_____	_____	<input type="checkbox"/>	<input type="checkbox"/>	<input type="checkbox"/>
61.	_____	_____	<input type="checkbox"/>	<input type="checkbox"/>	<input type="checkbox"/>
62.	_____	_____	<input type="checkbox"/>	<input type="checkbox"/>	<input type="checkbox"/>
63.	_____	_____	<input type="checkbox"/>	<input type="checkbox"/>	<input type="checkbox"/>
64.	_____	_____	<input type="checkbox"/>	<input type="checkbox"/>	<input type="checkbox"/>
65.	_____	_____	<input type="checkbox"/>	<input type="checkbox"/>	<input type="checkbox"/>
66.	_____	_____	<input type="checkbox"/>	<input type="checkbox"/>	<input type="checkbox"/>
67.	_____	_____	<input type="checkbox"/>	<input type="checkbox"/>	<input type="checkbox"/>
68.	_____	_____	<input type="checkbox"/>	<input type="checkbox"/>	<input type="checkbox"/>
69.	_____	_____	<input type="checkbox"/>	<input type="checkbox"/>	<input type="checkbox"/>
70.	_____	_____	<input type="checkbox"/>	<input type="checkbox"/>	<input type="checkbox"/>
71.	_____	_____	<input type="checkbox"/>	<input type="checkbox"/>	<input type="checkbox"/>
72.	_____	_____	<input type="checkbox"/>	<input type="checkbox"/>	<input type="checkbox"/>
73.	_____	_____	<input type="checkbox"/>	<input type="checkbox"/>	<input type="checkbox"/>
74.	_____	_____	<input type="checkbox"/>	<input type="checkbox"/>	<input type="checkbox"/>
75.	_____	_____	<input type="checkbox"/>	<input type="checkbox"/>	<input type="checkbox"/>
76.	_____	_____	<input type="checkbox"/>	<input type="checkbox"/>	<input type="checkbox"/>

77.	_____	_____	<input type="checkbox"/>	<input type="checkbox"/>	<input type="checkbox"/>
78.	_____	_____	<input type="checkbox"/>	<input type="checkbox"/>	<input type="checkbox"/>
79.	_____	_____	<input type="checkbox"/>	<input type="checkbox"/>	<input type="checkbox"/>
80.	_____	_____	<input type="checkbox"/>	<input type="checkbox"/>	<input type="checkbox"/>
81.	_____	_____	<input type="checkbox"/>	<input type="checkbox"/>	<input type="checkbox"/>
82.	_____	_____	<input type="checkbox"/>	<input type="checkbox"/>	<input type="checkbox"/>
83.	_____	_____	<input type="checkbox"/>	<input type="checkbox"/>	<input type="checkbox"/>
84.	_____	_____	<input type="checkbox"/>	<input type="checkbox"/>	<input type="checkbox"/>
85.	_____	_____	<input type="checkbox"/>	<input type="checkbox"/>	<input type="checkbox"/>
86.	_____	_____	<input type="checkbox"/>	<input type="checkbox"/>	<input type="checkbox"/>
87.	_____	_____	<input type="checkbox"/>	<input type="checkbox"/>	<input type="checkbox"/>
88.	_____	_____	<input type="checkbox"/>	<input type="checkbox"/>	<input type="checkbox"/>
89.	_____	_____	<input type="checkbox"/>	<input type="checkbox"/>	<input type="checkbox"/>
90.	_____	_____	<input type="checkbox"/>	<input type="checkbox"/>	<input type="checkbox"/>
91.	_____	_____	<input type="checkbox"/>	<input type="checkbox"/>	<input type="checkbox"/>
92.	_____	_____	<input type="checkbox"/>	<input type="checkbox"/>	<input type="checkbox"/>
93.	_____	_____	<input type="checkbox"/>	<input type="checkbox"/>	<input type="checkbox"/>
94.	_____	_____	<input type="checkbox"/>	<input type="checkbox"/>	<input type="checkbox"/>
95.	_____	_____	<input type="checkbox"/>	<input type="checkbox"/>	<input type="checkbox"/>
96.	_____	_____	<input type="checkbox"/>	<input type="checkbox"/>	<input type="checkbox"/>
97.	_____	_____	<input type="checkbox"/>	<input type="checkbox"/>	<input type="checkbox"/>
98.	_____	_____	<input type="checkbox"/>	<input type="checkbox"/>	<input type="checkbox"/>
99.	_____	_____	<input type="checkbox"/>	<input type="checkbox"/>	<input type="checkbox"/>
100.	_____	_____	<input type="checkbox"/>	<input type="checkbox"/>	<input type="checkbox"/>

Actividad 9

GRUPO CENTRAL – Segunda Practica

- * Divida en grupos de 6 o 8 personas (varones y hembras juntos).
- * Pida a los facilitadores que lean las instrucciones y las preguntas cuidadosamente en voz alta y deje 90 minutos para la parte 1 (Mirar Atrás), parte 2 (Mirar Para Arriba) y parte 3 (Mirar Hacia Adelante).
- * Durante la parte 1 (Mirar Atrás) de esta práctica, pretendan que han compartido su historia con otros y que han entrenado a otras personas.
- * El facilitador para cada grupo será la persona que tiene el próximo cumpleaños.
- * Use 1 Corintios 15:1-8, Romanos 3:23 y Romanos 6:23 para esta sesión de GRUPO CENTRAL.

FORMATO SIMPLE - Este formato está diseñado para los creyentes establecidos. Usted se reunirá con su grupo primario una vez a la semana que durara, por menos, 90 minutos. Formatos de reuniones adicionales están disponibles al final de este manual de capacitación para los principiantes y los no creyentes.

1. **MIRAR ATRÁS** (1/3 de su tiempo - 30 minutos)

Comparta una comida, un refresco, una historia de esta semana, o una respuesta a una oración. ¿Cómo ha estado la relación personal de cada uno con Dios esta semana? Si alguien está luchando, oren por él o ella, y quédense después para cuidar a esa persona.

Tiempo de contabilidad (Nunca omitir)

¿Cómo ha **obedecido**, usted, lo que ha aprendido? ¿A quién ha **entrenado**, usted, en lo que ha aprendido? ¿Con quién ha **compartido** su historia y la historia de Dios? (Revise los compromisos de la reunión de la semana pasada)

Visión (Nunca omitir)

Compartir un pasaje de la Biblia, una experiencia personal, un emblema de inspiración o una canción que entusiasme uno a otro para compartir de Jesús a otros, para empezar nuevos grupos primarios, y ayudar a otros a hacer lo mismo. Usted puede escoger uno de los siguientes pasajes bíblicos para empezar: Mateo 28: 18-20, Lucas 10: 1-11, Los Hechos 1: 8, Lucas 19: 1-10, Mateo 13: 1-23 (versos adicionales al final de este manual de entrenamiento).

2. **MIRAR PARA ARRIBA** (1/3 de su tiempo - 30 minutos) (Empieza aquí cada vez que modeles un nuevo GRUPO CENTRAL)

Lee y Comenta

Pida a Dios que le enseñe a usted este pasaje. Lea el pasaje de esta semana. Luego pregunte:

1. ¿Qué le gusto acerca de este pasaje?
2. ¿Qué encontró difícil acerca de este pasaje?

Lea el pasaje de esta semana otra vez. Luego pregunte:

3. ¿Qué enseña este pasaje acerca de las personas?
4. ¿Qué enseña este pasaje acerca de Dios?

3. **MIRAR HACIA ADELANTE** (1/3 de su tiempo - 30 minutos)

Obedecer. Entrenar. Compartir. (Nunca omitir)

Haga que todos en el grupo oren para que el Espíritu muestre como contestar las siguientes preguntas, y después hacer compromisos.

Escribe los compromisos más abajo y guárdelos para la reunión de la próxima semana. Pregunte:

5. ¿Cómo va, usted, a **obedecer** este pasaje?
6. ¿A quién va usted **entrenar** con este pasaje?
7. ¿Con quién va usted a **compartir** su historia y la Historia de Dios?

Práctica (nunca omitir)

En grupos de dos o tres, practiquen lo que se han comprometido a hacer en las preguntas 5, 6 y 7. Por ejemplo, hacer una representación de una conversación difícil o confrontando una tentación; practicar la enseñanza de ese día, o practique compartir el Evangelio de Dios. (La Historia de Dios).

Hable con Dios

Orar en grupos de dos o tres por cada miembro del grupo, pidiéndole a Dios que prepare los corazones de las personas que estarán oyendo acerca de Jesús esa semana. Y pidan, a Él, la fuerza para ser obediente a lo que se ha comprometido a hacer.

Actividad 10

LA HISTORIA DE JESÚS

- * Entrenador, comparta la historia de Jesús (Evangelio) con todo el grupo.
- * Pida a cada persona que estudie las 3 páginas siguientes y desarrolle una forma de compartir la historia de Jesús.
- * Después de escribir el Evangelio, haga que cada miembro practique con su pareja y que no tome más de 3 minutos.
- * Haga que ellos practiquen diciéndolo 5 veces cada uno. Cada vez pretendiendo presentarla a una persona diferente de su lista de 100.

El Evangelio se puede compartir en muchas diferentes maneras. Aquí siguen tres ejemplos:

EL CAMINO ROMANO

1. Romanos 1:18-20, 28-32 - Identidad y papel de Dios

¿Quién es Dios?

¿Qué enoja a Dios?

2. Romanos 3:23 – La necesidad de la salvación para el hombre.

¿Cuál es el problema espiritual del hombre?

¿Quién ha pecado?

¿Qué es el pecado?

3. Romanos 6: 23 - Los resultados del pecado

¿Qué es el salario, o penalidad, por el pecado?

¿Quién va a recibir este salario, o penalidad?

¿Cuál es el plan de Dios para la salvación del hombre?

4. Romanos 5:6-10 - Cristo murió para pagar el precio por el pecado, y se levantó de entre los muertos para darnos nueva vida.

¿Cómo demostró, Dios, Su amor para con nosotros?

¿Cómo pago por nuestros pecados?

¿Cómo fue que nos salvó y nos dio una nueva vida?

5. Romanos 10: 9-10 - ¿Cómo puede una persona recibir esta salvación que Dios nos ofrece?

¿Qué cosas tiene que hacer uno para ser salvo?

¿Qué significa creer?

¿Qué significa llamar a Jesús nuestro Señor?

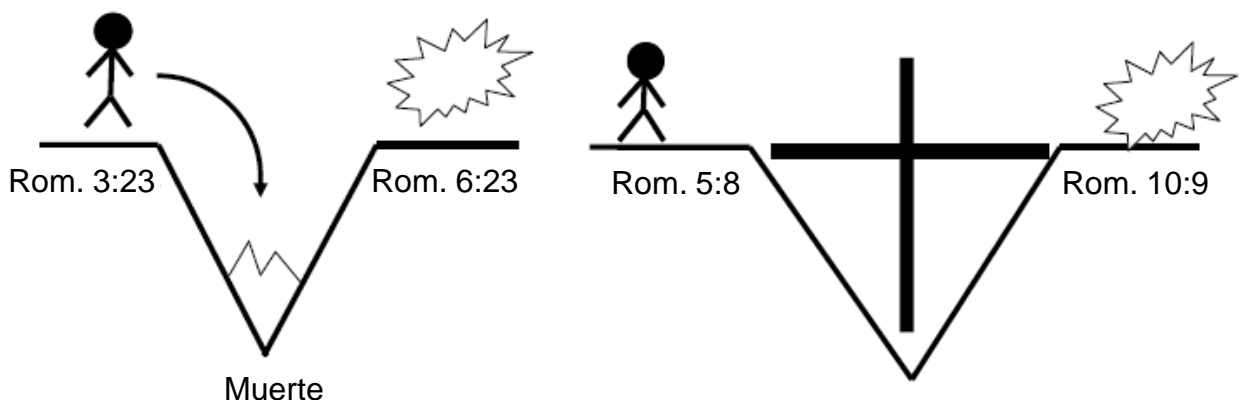
6. Pregunte si a ellos les gustaría llegar a ser un seguidor de Jesús. Ora con ellos para aceptar el regalo de la vida y entregar la nueva vida a Dios.

7. Romanos 10:13 - Seguridad de la salvación.

¿Qué promete este verso?

¿Qué hizo usted?

¿Qué hizo, Dios, por usted?



EVANGELISMO CON UN SOLO VERSO

Esta es una breve mirada de como esto trabaja. Digamos que Dios está guiándole a usted para que comparta el Evangelio con su vecino. Escriba en un pedazo de papel, o en una servilleta, Romano 6:23 “Porque el pago del pecado es muerte pero el regalo de Dios es vida eterna en Cristo Jesús nuestro Señor”. Pregúntale a su vecino si le gustaría ver con usted un dibujo muy simple basada en este verso que explica la relación de Dios con las personas.

PAGO – Dibuje un círculo alrededor de la palabra “*pago*” y pregúntale a su vecino, “¿Cómo se sentiría, usted, si su jefe rehusara pagarle el salario que le debía?” Todos sabemos que lo correcto es obtener lo que merecemos. Similarmente, nosotros ganamos salario de Dios, según la manera en que hayamos vivido nuestras vidas.

PECADO - Dibuje un círculo alrededor de la palabra “*pecado*” y pregúntale a su vecino lo que él piensa cuando escucha esta palabra. Explícale que el pecado es más actitud, que una acción. Esto puede ser igual que pelear contra Dios, o igual que excluirlo de nuestras vidas. Usted puede preguntar, “¿Alguna vez le ha parecido que Dios está muy lejos?” Si dice que sí, comente que eso es una de las cosas que el pecado hace. Ahora dibuje dos precipicios con una abertura en el centro.

MUERTE - Dibuje un círculo alrededor de la palabra “*muerte*” y pregúntale a su vecino, “¿Que pensamientos vienen a su mente?” Explique que, en la Biblia, la palabra “muerte” siempre aparece como cierta separación.

PERO - Dibuje un círculo alrededor de la palabra “*pero*” y mencione que esta es importante porque significa un cambio grande - de noticia mala, a noticia buena.

REGALO - - Dibuje un círculo alrededor de la palabra “*regalo*”. Pregunte, “Si la paga es lo que uno gana, ¿Qué es un regalo?” Explique que el regalo tiene que ser comprado por alguien.

DE DIOS - Dibuje un círculo alrededor de la palabras “*de y Dios*”. Explique que el regalo es gratis y es de Dios. El regalo es tan especial que solo Dios lo puede dar. Pregunte, “¿Cómo se siente, usted, cuando alguien le da un regalo especial?”

VIDA ETERNA - Dibuje un círculo alrededor de la palabras “*vida y eterna*”. Pregúntele, “¿Qué quiere decir, “vida eterna”? Explique qué un lado del precipicio es *muerte* y el otro es *vida eterna*. Pregúntele, “¿Qué es lo opuesto a la separación de Dios?”

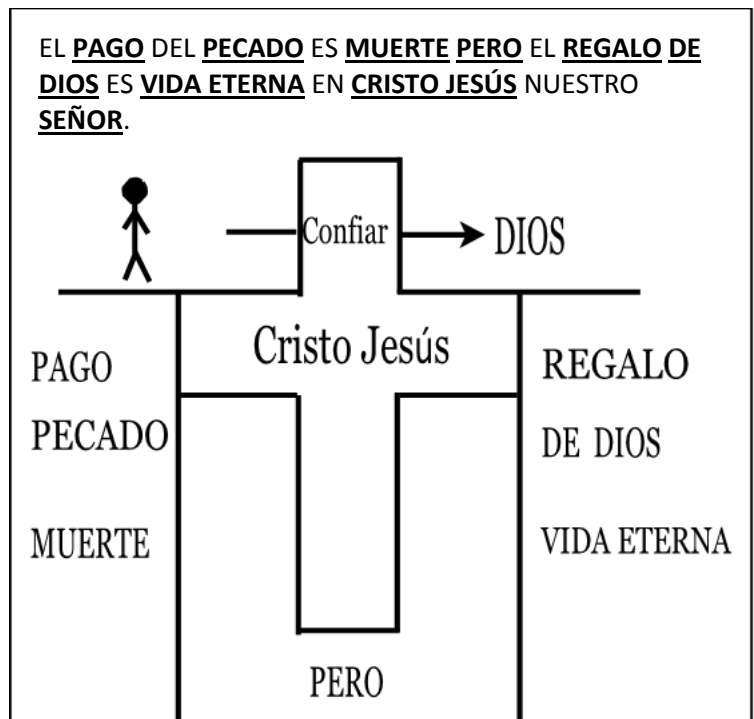
CRISTO JESUS – Escriba estas palabras “Cristo Jesús” en la cruz para poder crear un puente sobre el precipicio. Ayude a su vecino considerar que cada regalo tiene que ser dado por alguien y solamente Cristo Jesús puede dar el regalo de vida eterna.

SEÑOR - Dibuje un círculo alrededor de la palabras “*Señor*”. Explique que cuando uno reconoce a Jesús como su Señor, también es su Rey. El regalo gratis de vida eterna es igual que el regalo gratis del anillo en una boda. Simboliza una relación perpetua.

CONFIANZA - Escriba la palabra “confiar” sobre el puente. Explique qué amigos se confían mutuamente. Explique a su vecino que Jesús desea una amistad con él. Todo lo que tiene que hacer es admitir que es responsable por el pecado de pelear con Dios, o excluir a Dios de su vida. Tenemos que confiar que Jesús quiere perdonarnos por rechazarlo de nuestras vidas. Pregúntale si quiere empezar una relación con Dios que permanecerá por siempre. Si dice que “Si” invitarlo a una oración breve pidiendo perdón a Jesús.

Termine explicando que este simple dibujo demuestra cómo es Dios. Dios tiene amor y cariño para toda persona. Invite a su vecino a leer la Biblia, quizás empezando en el Evangelio de Juan.

Adaptado con el permiso de un solo versículo Evangelismo, © 2000 Randy D. Raysbrook.



*Esto funciona bien con las personas que no pueden leer.



EL REINÓ



ÉL VINO



EL MURIÓ



EL RESUCITO



EL ASCENDIO



EL VUELVE



En el principio Dios creó un mundo perfecto. Él hizo al hombre parte de Su familia. El hombre se rebeló contra Dios y trajo el pecado y el sufrimiento al mundo. Esto trajo separación entre el hombre y la familia de Dios.



Dios mandó a su hijo, Jesús, al mundo para traer al hombre, de nuevo, a una relación con Él. Jesús vivió una vida perfecta. Él enseñó a las personas acerca de Dios. Él realizó actos milagrosos y sanó a muchas personas para demostrar el amor y poder de Dios.



A pesar del hecho que Jesús vivió una vida perfecta y no tenía que morir, Él escogió morir en la cruz como pago por nuestros pecados.



Él fue enterrado en una tumba. Dios vio el sacrificio de Jesús por los pecados del hombre y lo aceptó. Él demostró esto resucitando de entre los muertos al tercer día. Así que si reconocemos a Jesús como Señor (Dios) y que Él murió por nuestros pecados, debemos arrepentirnos de los pecados y pedirle a Dios por nuestra salvación. Entonces vamos a hacer aceptados a la familia de Dios y Él nos da el Espíritu Santo para que viva en nosotros.



Jesús permaneció en la tierra por cuarenta días después de haber resucitado. Él le enseñó a sus seguidores que, a través del poder del Espíritu Santo, ellos traerían a personas de todo el mundo a seguirlo, también, uniéndose a la familia de Dios. Entonces Él ascendió a los cielos mientras Sus seguidores lo veían ascender.



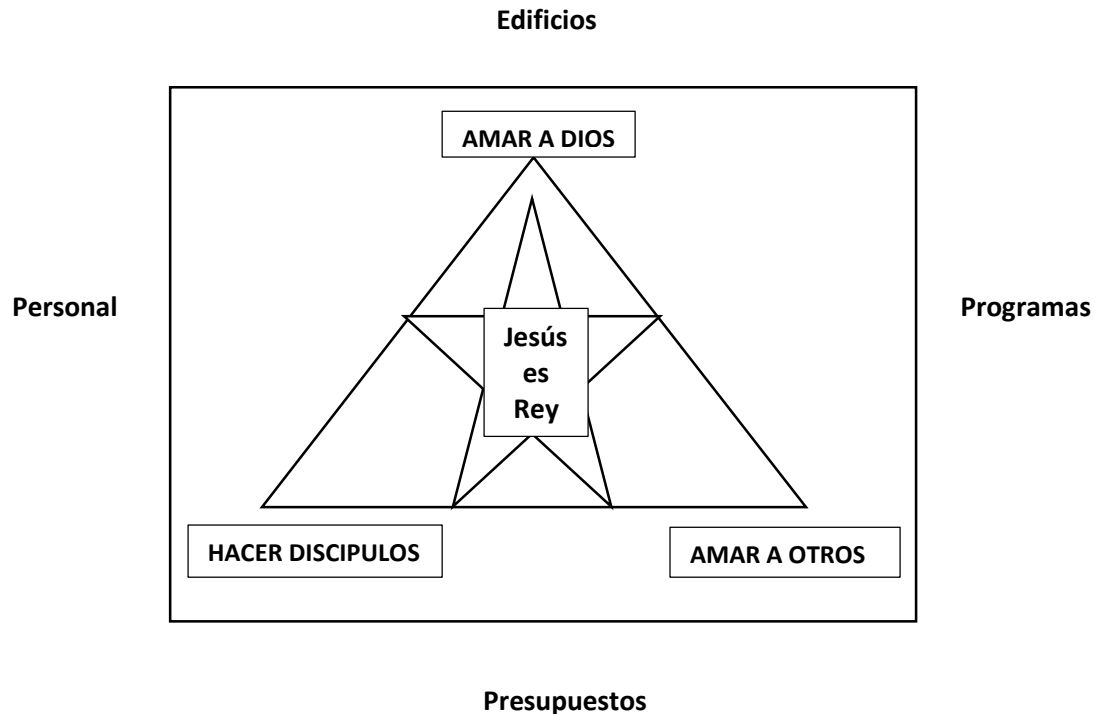
En el futuro Él regresará a castigar a sus enemigos, a todos aquellos que no lo siguieron, y a reinar con su familia por siempre.

Actividad 11

PRINCIPIOS DE MOVIMIENTO DE IGLESIAS SIMPLES

* Revise esta página con todo el grupo.

LO QUE DETIENE UN MOVIMIENTO DE INICIO DE IGLISIAS SENCILLAS:



Cada discípulo un hacedor de discípulos, cada hogar un centro de entrenamiento, cada iglesia sencilla una organización de misiones.

Todo discípulo un líder - Así como todo patito sigue a la mamá en línea, para ser líder solo tiene que estar un paso más adelante que el otro.

¿Somos discípulos que merecen ser duplicados? ¿Somos discípulos de inmediata, radical y costosa obediencia?

Dios le pidió a Abraham que dejara su tierra y al día siguiente se fue. Dios le pidió a Abraham que se circuncidara a sí mismo y a todos los de su casa y al día siguiente lo hizo. Dios le pidió a Abraham que sacrificara a su hijo y al día siguiente se preparó para hacerlo.

Responsabilidad dual - Obedecer y enseñar

La economía materialista - Lo que yo tengo y usted no tiene, conseguir todo lo que puedas, manteniendo todo lo que puedas

La economía espiritual - Recibimos más cuando regalamos lo que hemos recibido.

Rendición de cuentas - La más alta expresión de amor. La obediencia está ligada al amor. Jesús dijo: *“Si me amáis, guardad mis mandamientos.” (Juan 14:15)*

NO DEBE HABER NINGUNA IMPLICACION NEGATIVA DURANTE LA CONTABILIDAD, LA OBEDIENCIA, O EL DEBER.

Auto alimentación - El término auto-alimentación se refiere a los elementos que deben ser evidentes en nuestras vidas si queremos ser discípulos que valgan la pena reproducir. Artículos de auto alimentación:

1. La lectura de la Biblia
2. La oración - hablar con Dios es tan importante como el escuchar de Dios
3. La vida del cuerpo - debemos ser unos con Dios y uno con el otro – amándonos unos a otros como Él nos amó.
4. La persecución y el sufrimiento es normal para el seguidor de Jesús; la fe se engrandece, ciertos rasgos de carácter se desarrollan, y el desaliento vendrá cuando se trata de hacer un discípulo, y a veces incluye el miedo y la desesperación.

Ojos para ver donde el Reino no está - la capacidad de ser dirigido por Dios para que le muestre dónde están Sus objetivos para hacer estrategias, cartografías, en ciertas áreas de una ciudad, o región a fin de hacer discípulos que hacen discípulos.

Ritmo – El ritmo es un tópico espiritual. El destino eternal de las almas es determinado por tiempo. Globalmente, más de una persona, no creyente, muere cada segundo, robando a Dios de gloria. En 2 Pedro 3:9, Pedro nos dice: *“El Señor no retarda su promesa, según algunos tienen por tardanza, sino que es paciente para con nosotros, no queriendo que ninguno perezca, sino que todos procedan al arrepentimiento.”* Globalmente, la iglesia está creciendo rápidamente, pero no está creciendo al mismo nivel que la población. Usando este método, hemos visto la oscuridad disminuir.

*****El periodo de gestación de un elefante es de 21 meses, o dos años, mientras la gestación de un conejo es de 1 mes y dan a luz a más de un conejito.**

Ciclo de entrenamiento - MODELAR, ASSISTIR, OBSERVAR, DEJAR

Ser parte de dos iglesias (grupos centrales) a la vez - cada uno de nosotros debe asistir a nuestro grupo central una vez por semana e ir modelando para el grupo central nuevo que hemos iniciado.

***** Pregunte si alguien tiene preguntas o comentarios.**

Actividad 12

PASAR UNA HORA CON DIOS

*¿Desearía pasar una hora con Dios? Es más fácil de lo que usted piensa. Pase 5 minutos en cada sección debajo:

1. **ALABAR**

Comience su hora de oración alabando al Señor. Ore las cosas que están en su mente en ese mismo instante. Alabe a Él por alguna cosa especial que le hizo por usted la semana anterior y una vez más por la bondad que ha tenido El con su familia. (Salmos 34: 1)

2. **ESPERAR**

Pasar este tiempo esperando en el Señor. Sea El que le revele los reflejos que tiene para usted. Piense de la hora que sigue y las cosas que desea que Dios haga en su vida. (Salmos 27:14)

3. **CONFESAR**

Pida al Señor le revele todo lo que esté haciendo, usted, que pueda ser desagradable a Él; Que le señale cuáles son sus equivocaciones, mala actitud, o errores. Ahora confiese esas cosas al Señor (1 Juan 1:9); de esta manera estará limpio de pecados. Ahora lea la Palabra. (Salmos 51:1-19)

4. **LEER**

Pase tiempo leyendo las promesas de Dios en los Salmos, en los Profetas, y en pasajes sobre como orar en el Nuevo Testamento. Cheque su Libro de Concordancia para encontrar más pasajes. (Salmos 119:38-97)

5. **PETICIÓN**

Esta es una petición general por otras personas, orando a través de la Lista de 100, u tarjetas de oración, o cualquier otra lista que usted haya hecho. Solicite oración personal por usted, para que Dios siga ayudándole a seguir orando por todos. (Hebreos 4:16)

6. **INTERCEDER**

Ore específicamente por otros. Ore por peticiones específicas que otros hayan pedido. (Romanos 15:30-33)

7. **ORAR**

Ahora tome las Escrituras y ore las Escrituras empiece a orar las Escrituras como, hermosamente, se prestan a hacer. (119:38-46)

8. **Acción de Gracias**

Dedique estos minutos dando gracias al Señor por las cosas en su vida, su familia y por la Iglesia. (Filipenses 4:6)

9. **CANTAR**

Tome un himnario y cante un himno de oración, cante un himno de alabanza, cante un himno sobre la evangelización, o testimonio. Que sea un tiempo de alabanzas. (Salmos 59:17)

10. **MEDITAR**

Pida al Señor que le hable y tenga, siempre, papel y lápiz a mano para escribir las impresiones que Él le da. (Salmos 63)

11. **ESCUCHAR**

Pase tiempo uniendo las cosas que ha leído en la Palabra, las cosas que ha orado, las cosas que se han cantado, las cosas que le ha agradecido al Señor; Y vea como Dios le habla. (I Samuel 3:9-10)

12. **FINALIZAR CON ALABANZAS**

Alábale al Señor por el tiempo que compartió con El. Alábale a Él por las impresiones que le ha dado. Alábele a Él por las oraciones solicitadas a Él y por haber forjado todo en su mente. (Salmos 145:1-13)

* Preguntar si tienen preguntas o comentarios.

Actividad 13

LA PERSONA DE PAZ

* Explique que en la siguiente actividad, caminata de oración, que estarán pidiéndole a Dios que los dirija a una persona de paz. Se trata de una persona con la cual usted será capaz de compartir su historia, la historia de Dios, y lo permitirá iniciar un grupo central (iglesia) en su casa.

* Lea Lucas 10:1-11 y Mateo 10:5-14. Revise las características de la persona de Paz en esta página, y revise las acciones y actitud del enviado por Jesús.

Características de la persona de Paz:

LUCAS 10:

- V.5 - le abre su puerta a usted
- V.6 - recibe su bendición y muestra interés
- V.7 - abre su casa a usted (hospitalario)
- V.7 - ofrece sostenerlo en cierta manera
- V.4 - no malgasta el tiempo

MATEO 10:

- V.13 - es digno
- V.13 - tiene influencia en su casa
- V.14 – lo recibe a usted
- V.14 - escucha sus palabras

¿Qué hace el enviado?

Lucas 10:

- V.1 - van dos en dos
- V.2 - ora por los trabajadores
- V.3 - va con peligro alrededor
- V.4 - deja las bolsas detrás
- V.5 - da saludo
- V.6 - si la respuesta es favorable, da la bendición
- V.7 - confraterniza con ellos
- V.9 - pide a Dios la sanación donde es necesario
- V.9 – les ministra
- V.9 - proclama las palabras del Reino
- V.10 - Si no hay respuesta, anuncie la protesta, y se marcha

MATEO 10:

- V.5-6 - va a donde Dios lo manda
- V.11 - pregunta / busca / identifica
- V.11 - pasa tiempo con el candidato
- V.12 - da saludo
- V.13 - da la bendición
- V.14 - proclama las palabras del Reino
- V.14 - Si usted no es bien recibido, se marcha

RESUMEN

1. Ora que Dios mande trabajadores
2. Ve a donde Dios te envía
3. Entra en un lugar, o zona, proclamando el Reino
4. No pierda tiempo
5. Pregunte con discernimiento
6. Visite al candidato de paz y comprométalo a él y a su familia si es posible
7. Salúdelos y haga preguntas de interés espiritual
8. Si ay una respuesta favorable por su bendición, haga preguntas evangélicas
9. Pase tiempo con el candidato y su familia
10. Confraternizar con ellos para discernir
11. Ministre a ellos
12. Siempre hable con denuedo y honestamente
13. Si no hay respuesta, anuncie la protesta, y despídase

FILTROS PARA LA PERSONA DE PAZ:

1. Le dan la bienvenida
2. Hambre de las cosas espirituales
3. Le recibe como familia

FILTROS PRÁCTICO:

1. Ellos abren el corazón cuando hace declaraciones espirituales.
2. Ellos responden con declaraciones espirituales.
3. Ellos hacen preguntas a usted (no sólo para dar su propia opinión, pero también queriendo saber la opinión de usted).
4. Ellos responden a su invitación de abrir sus casas para aprender directamente de la Palabra de Dios.

Actividad 14 CAMINATAS DE ORACION

- * Decida en qué lugares van a hacer las caminatas de oración y tenga en cuenta a donde va cada persona.
- * Haga que cada persona vaya con su pareja, o en un grupo pequeño.
- * Pídales que tomen 10 minutos para leer las siguientes 2 páginas y luego salgan a hacer la caminata y regresen a un lugar predeterminado en 2 horas.
- * Pida que registren la información de contacto de las personas con quien hablen.

Una forma de empezar una conversación con alguien sería, "Hola, estamos caminando y orando por esta comunidad. ¿Cómo podemos orar por usted? ¿Tiene alguna petición de oración? "

Cuando ores por alguien, utilice estos 5 temas:

1. Cuerpo (orar por su salud),
2. Trabajo (ruega por su trabajo),
3. Economía (Oren por sus finanzas),
4. Social (orar por su amigos y familia),
5. Espiritual (ruega por su relación con Dios)

- 1. ESCUCHAR A DIOS** - Nos hemos dado cuenta que cuando hacemos caminatas de oración, el ingrediente clave es oír la voz del Señor. Después de todo, estamos buscando cooperar con Dios, orando sus deseos sobre el área. Nosotros sabemos mucho los deseos de Dios por medio de la Biblia y el nunca contradice Su Palabra. Sin embargo, caminando y orando vemos tres medios específicos por los cuales Dios nos da discernimiento de lo que Él quiere hacer.

- **Observación:** Ejemplo; viendo basura en las calles lo motivaría a orar por la basura en la vida de las personas.

- **Investigación:** Investigando, usted puede encontrar que hay lugares específicos de crimen, injusticia, o practicas ocultas. Esto lo puede dirigir a esos lugares a hacer caminata de oración.

- **Revelación:** El Espíritu Santo le puede estimularlo a orar una cierta dirección, o cierta Escritura. Tal vez sea que Dios le dé una visión que revela algo específico por que orar.

- 2. COORDINACIÓN DE LOS ESFUERZOS, RECOLECTAR Y REPORTAR** si usted está con un grupo mayor.

ACTIVIDADES COMUNES A CAMINATAS DE ORACION:

ALABANZA - La alabanza da Gloria a Cristo y lo exalta a su apropiado lugar como Señor sobre todo. El Señor habita en las alabanzas de su pueblo. La presencia de Dios llena el área cuando lo alabamos y los demonios huyen. En Salmos 100, la alabanza es como la entrada a Su misma presencia.

ORACIÓN - En Apocalipsis 8, había silencio en el cielo por la venida de las oraciones de los santos. Efesios 6:18, sugiere nuestra arma principal contra el enemigo es "orar sin cesar." Dios puede hacer cualquier cosa que Él quiera sin nuestra ayuda, pero Él elige utilizar las oraciones de los cristianos como el medio para soltar Su poder y traer la victoria en el reino espiritual.

- Orar en el Espíritu (Efesios 6:18).
- Ore con los ojos abiertos.
- Oren juntos con los demás (Mat. 18:19-20, Lev. 26: 8).
- Ore pasajes de la Escritura.
- El verdadero ayuno tiene resultados divinos. (Isaías 58)

PROCLAMACIÓN

- Escrituras dadas, o asuntos hablados en lugares apuntado por Dios.
- Compartiendo el Evangelio
- Oración Evangelista - consiste en visitar a sus vecinos para preguntar cómo puede, usted, orar por ellos. Con frecuencia, a través de Dios respondiendo a la oración, el corazón de la persona se abre para oír la verdad.

OTROS ELEMENTOS IMPORTANTE DE CAMINATAS DE ORACION:

- Unidad
- Decidir quién será el líder
- Decidir sobre determinados pasajes de las Escrituras para orar en preparación para la caminata de oración
- Sumisión al Señor
- Humildad y la obediencia
- Persistencia

5 PUNTOS DE PRESIÓN:

Lugares que pueden buscar en el área de las caminatas de oración:

1. los centros gubernamentales donde se legisla
2. centros comerciales donde decisiones se hacen
3. centros educativos, especialmente la oficina del presidente y los maestros
4. centros de comunicación, como por los medios de televisión, y la radio
5. centros espirituales, tanto cristiano y no cristiano

TEMAS PARA CAMINATAS DE ORACION:

Intenten mantener cada oración pertinente a la específica comunidad en que vayan a orar. Sin embargo, ocasionalmente encontrara que las oraciones naturalmente progresaran a la nación y al resto del mundo.

Utilice un pasaje bíblico, temático. Por ejemplo, puede usar, **1 Timoteo 2:1-10**. Muchos han encontrado este pasaje ser un punto de lanzamiento para las caminatas de oración. El versículo 8 habla de la importancia de la dimensión territorial a la oración conectado con los deseos de Dios. El desea que todas las personas se salven. “Yo quiero que los hombres en cada lugar oren”.

Copie este y otros pasajes en un formato fácil de leer en voz alta para leer varias veces durante su caminata. Cada uno de los siguientes puntos de oración surgen de este pasaje:

- **CONCERNIENTE A CRISTO** – Proclamen a Jesús, de nuevo, como el único Mediador y rescate por todos. Nómbralo a El Señor de la vecindad y de las vidas que usted vea.
- **CONCERNIENTE A LOS LÍDERES** - Ore por las personas responsables en cualquier posición de autoridad. Ore por los profesores, la policía, los administradores y los padres.
- **CONCERNIENTE A LA PAZ** – Demande la sinceridad y santidad de las personas que siguen a Dios para incrementar la paz substancial. Ore para que nuevas iglesias sean establecidas.
- **CONCERNIENTE A LA VERDAD** – Declare abiertamente los hechos básicos o principios reales de que hay un Dios. Celebre la fiel revelación de su Verdad a todas las personas, por medio de personas ordinarias (1 Timoteo 2:8). Ore para que los ojos de la mente cesen de ser segados por Satanás, para que ellos puedan lograr el conocimiento de la Verdad.
- **CONCERNIENTE AL EVANGELIO** – Alaben a Dios por el deseo de Su corazón, que todas las personas se salven. Pida a Dios que este año sea designado como el “tiempo apropiado” para que el testimonio de Cristo sea dado de nuevo con simple poder (1 Timoteo 2:6). Nombre a las personas específicamente.
- **CONCERNIENTE A LA BENDICIÓN DE DIOS** - Acciones de gracias deben ser dadas en el nombre de todas las personas. Denle a Dios las gracias que El merece por la bondad que El constantemente nos da. Pídale ver la ciudad con Sus ojos, para que usted pueda sentir lo que es bueno y agradable a Su vista, así como las cosas que lo entristecen profundamente. Pídale a Dios que nos traiga un despertar espiritual de larga duración.
- **CONCERNIENTE A LA IGLESIA** – Pidan por sanación en las relaciones, que no haya ira o disensión entre sus seguidores. Pídale a Dios que haga a Sus seguidores hombres y mujeres sean igual de expresivos en sus alabanzas con la sustancia de una radiante, sagrada relación. Pídale que nuestras alabanzas sean adornadas con el poder confirmador de los santos haciendo bien en nuestras comunidades.

Actividad 15 GRUPO CENTRAL – Tercera Practica

- * Divida el grupo en grupos de 6 o 8 personas (varones y hembras juntos).
- * Pida a los facilitadores que lean las instrucciones y las preguntas cuidadosamente en voz alta y deje 90 minutos para completar la actividad.
- * Durante la parte 1 (Mirar Atrás) de esta práctica, pretendan que han compartido su historia con otros y que han entrenado a otras personas.
- * El facilitador para cada grupo será la persona que tiene el próximo cumpleaños.
- * Use Lucas 7:11-23 para esta sesión de GRUPO CENTRAL.

FORMATO SIMPLE - Este formato está diseñado para los creyentes establecidos. Usted se reunirá con su grupo primario una vez a la semana. La reunión durara, por lo menos, 90 minutos. Formatos de reuniones adicionales están disponibles al final de este manual de capacitación para los principiantes y los no creyentes.

8. **MIRAR ATRÁS** (1/3 de su tiempo - 30 minutos)

Comparta una comida, un refresco, una historia de esta semana, o una respuesta a una oración. Pregunte al grupo, “¿Cómo les ido en su relación con Dios esta semana?” Si alguien está luchando, oren por él o ella, y quédense después para cuidar de esa persona.

Tiempo de contabilidad (Nunca omitir)

¿Cómo ha usted obedecido lo que has aprendido? ¿Quién ha usted entrenado en lo que has aprendido? ¿Con quién has compartido tu historia o la historia de Dios? (Revise los compromisos de la reunión de la semana pasada)

Visión (Nunca omitir)

Comparta un pasaje bíblico, una experiencia personal, un emblema de inspiración, o una canción que entusiasme uno a otro a compartir a Jesús con otros, a fin de empezar nuevos grupos primarios, y ayudar a otros a hacer lo mismo. Usted puede escoger uno de los siguientes pasajes bíblicos para empezar: Mateo 28: 18-20, Lucas 10: 1-11, Hechos 1: 8, Lucas 19: 1-10, Mateo 13: 1-23 (versos adicionales al final de este manual de entrenamiento).

9. **MIRAR PARA ARRIBA** (1/3 de su tiempo - 30 minutos) (Empieza aquí cada vez que modeles un nuevo GRUPO CENTRAL)

Leer y Comentar

Pida a Dios que les enseñe las verdades en el pasaje. Lea el pasaje de esta semana, luego pregunte:

1. ¿Qué le gusto acerca de este pasaje?
2. ¿Qué encontró difícil acerca de este pasaje?

Lea el pasaje de esta semana otra vez. Luego pregunte:

3. ¿Qué enseña este pasaje acerca de las personas?
4. ¿Qué enseña este pasaje acerca de Dios?

10. **MIRAR HACIA ADELANTE** (1/3 de su tiempo - 30 minutos)

Obedecer. Entrenar. Compartir. (Nunca omitir)

Haga que todos en el grupo oren para que el Espíritu muestre como contestar las siguientes preguntas, y después hacer compromisos.

Escribe los compromisos más abajo y guárdelos para la reunión de la próxima semana. Pregunte:

5. ¿Cómo usted va **obedecer** este pasaje?
6. ¿A quién va usted **entrenar** con este pasaje?
7. ¿Con quién va usted a **compartir** su historia y la Historia de Dios?

Práctica (nunca omitir)

En grupos de dos o tres, practiquen lo que se han comprometido a hacer en las preguntas 5, 6 y 7. Por ejemplo, hagan una representación de una conversación difícil, o confrontando una tentación; practiquen la enseñanza de ese día, o practique compartir el Evangelio de Dios. (La Historia de Dios).

Hable con Dios

Oren en grupos de dos o tres por cada miembro del grupo, pidiéndole a Dios que prepare los corazones de las personas que estarán oyendo acerca de Jesús esa semana. Y pedir a Él la fuerza para ser obediente a lo comprometido.

Actividad 16

NOTAS

* Revise esta página con todo el grupo.

MODELAR, ASSISTIR, VELAR, DEJAR

Cuando encuentre una persona de paz usted puede iniciar un grupo central (iglesia) en su casa. Usted puede facilitar **MODELAR** el grupo por 2 o 3 semanas.

Después de este tiempo, usted puede **ASSISTIR**, según sea necesario durante unos 3 meses.

Después de este tiempo, usted puede **OBSERVAR** a distancia y chequearlos una vez al mes para ver el auto-alimentación, doble responsabilidad (contabilidad), ojos para ver donde el Reino no está, y la eficaz utilización del ciclo de entrenamiento.

Después de este tiempo, usted puede **DEJAR** el grupo para que sea grupo autónomo.

DISCIPLINA DE LA IGLESIA

Hablando entre nosotros sobre nuestras responsabilidades en nuestros grupo centrales; hay momentos en los cuales no hay oportunidad de compartir nuestra historia y la historia de Dios con personas nuevas. A veces, hasta se nos podría olvidar hacerlo, pero si el Señor indica que debemos compartir con alguna persona y desobedecemos, entonces estos pasos se deben seguir (Gálatas 6:1-2):

1. Hable con esa persona uno a uno.
2. Si eso no funciona, tome dos o tres testigos y hable con esa persona.
3. Si eso no funciona, vaya todo el grupo y hablen con esa persona.
4. Si eso no funciona, expulsen a esa persona del grupo.

TESTIMONIO ASOMBROSO

Nuestro hermano Curtis Sergeant fue a la India para entrenar a 34 cristianos durante 7 días. Después de 2 años y medio, más de 8 millones de personas escucharon el Evangelio y 1.25 millones de grupos centrales fueron creados. Así es, una persona entrena a 34 creyentes durante 7 días, utilizando este entrenamiento y más de 8 millón de personas se comprometieron a seguir a Jesús Cristo.

PERSECUCIÓN ES MUY GRANDE EN CIERTOS PAISES

En ciertos países, la persecución de cristianos es tan grande, que antes de que los cristianos nuevos se bauticen, dicen:

"Estoy dispuesto, en cualquier momento, o cualquier lugar, a sufrir, ser encarcelado, escapar de la prisión, y incluso morir por el Señor."

"Si me encarcelan me están liberando a compartir el Evangelio con los demás prisioneros."

"Si me ponen en confinamiento solitario, puedo orar y meditar."

"Si toman mis bienes, me libra para viajar y compartir el Evangelio"

"Si me golpean, glorificare a Dios."

"Si me matan, me enviaran a la gloria."

Actividad 17

ORACIÓN DE CONFESIÓN

* Haga que cada uno vaya por la habitación y lea una línea de esta página en voz alta.

Padre Celestial, creaste mi cuerpo para servirte y mi alma para seguirte fuertemente.
Con corazón angustiado y contrito, yo admito ante Ti mis faltas y mis fracasos.

Mis fracasos son verdaderos de acuerdo, aun, con mi propio estándar;
Mi auto-decepción frente a la tentación;
Mi elección de lo peor, cuando conozco lo mejor;
¡Oh Señor, perdóname!

Mi silencio cuando Tu deseas que hable y mi hablar cuando deseas mi silencio;
Mis acciones cuando deseas que Te espere y mi timidez cuando deseas que actúe;
Mi complacencia hacia los males que no me afectan y mi sobre-sensibilidad a los que me afectan;
¡Oh Señor, perdóname!

Mi falta de Tu compasión, no mostrando misericordia por los oprimidos y los perdidos;
Mi orgullo en considerar mi propia comodidad y conveniencia sobre las necesidades de los demás;
Mi ceguera al sufrimiento de los demás y mi lentitud en aprender del mío;
¡Oh Señor, perdóname!

Mi falta de aplicar a mí mismo el estándar de conducta que demando de los demás;
Mi lentitud en ver lo bueno en los demás y ver lo malo en mí mismo;
Mi dureza de corazón hacia los faltas de mis vecinos y mi disposición a no prestar atención a mis faltas;
¡Oh Señor, perdóname!

Mi indisposición para reconocer que Tú me has llamado a una pequeña obra y mi hermano a una grande;
Mi ingratitud y queja cuando Tú pone una gran oportunidad delante de mí para mostrar Tu gracia;
Mi falta en reconocer Tu mano amorosa en todo lo que me toca;
¡Oh Señor, perdóname!

Actividad 18 INTRODUCCIÓN - GRUPO DE CHARLA

* Pida a todos que se tomen 10 minutos y lean esta página.

El grupo de charla es para: 1) chequear el progreso espiritual , uno del otro, 2) para escuchar la Palabra de Dios, y 3) actuar a la Palabra de Dios.

Un grupo de charlar está formado por dos o tres personas, todas del mismo sexo, quienes se reúnen semanalmente por 60 a 90 minutos para contabilidad personal por su crecimiento y desarrollo espiritual. Es recomendado que el grupo no crezca a ser más de 3 personas, sino multiplicarse a ser 2 grupos de 2 cuando se vea que el cuarto participante es fiel al proceso.

Un grupo de charla es una manera sencilla de soltar los elementos más esenciales del camino espiritual, que son de importancia vital para esas personas que necesitan a Jesús para que les cambie sus vidas. Con esta herramienta, el cristiano ordinario será apoderado para realizar el trabajo extraordinario de reproducir discípulos espirituales que a la vez pueden reproducir a otros.

No es ningún plan de estudios, libro de trabajo o participativo en entrenamiento. No es necesario un líder para el grupo. El grupo de charlar es la forma de comunidad espiritual más simple y provee una constante contabilidad de aprender, obedecer y transmitir la verdad espiritual. Están incorporados los valores de vivir una vida espiritual balanceada que resulta en el desarrollo y reproducción de discípulos.

Hay solamente dos calificaciones sugeridas para empezar o unirse a un grupo de charla:

1. Una desesperada necesidad de Jesús Cristo (Lucas 5:29-32).
2. Ser fiel al proceso (2 Timoteo 2:2).

PENSAMIENTOS SOBRE CONTABILIDAD

Ser parte de un grupo de charla requiere tomar parte en el compartir cosas extremadamente personales con un compañero. Es imperativo que sea claro que lo que se comparte en el grupo, es confidencial. Discuten los límites que la confidencialidad representa (*por ejemplo: como se tratara la revelación de tiene que ver con la seguridad de otros o actividades ilegales*).

Considere usar **2 Timoteo 3:16-17** como un bosquejo para la aplicación a su vida:

“Toda Escritura es inspirada por Dios, y útil para enseñar, para redargüir, para corregir, para instruir en justicia, a fin de que el hombre de Dios sea perfecto, enteramente preparado para toda buena obra.” (2 Timoteo 3:16 RV 1960)

- **ENSEÑAR** - lo que debemos saber
- **REDARGÜIR** - lo que debemos evitar o dejar de hacer
- **CORREGIR** - lo que debemos hacer de manera diferente
- **INSTRUIR EN JUSTICIA** - lo que debemos comenzar o continuar haciendo

***Recuerde que la contabilidad a las Escrituras implica, no sólo la aplicación a nuestra propia vida, sino también bendiciendo a otros al pasarle lo que usted ha aprendiendo. Siempre tome en cuenta si hay alguien fuera del grupo de charla con la cual usted debería estar compartiendo la verdad espiritual y haga esto parte de su proceso de contabilidad.

Sea específico cuando esté desarrollando un plan de aplicación. Píense bien cuando, como y con quien va a poner en práctica lo que usted ha aprendido. Asegúrese de comprobar el progreso en las siguientes semanas.

FORMATO DEL GRUPO DE CHARLA

VERIFIQUE SU PROGRESO (contabilidad)

CONFRATERNIDAD: Nosotros somos motivados cuando en, contabilidad mutua, compartimos nuestras batallas, uno con el otro. Empiecen repasando las preguntas de contabilidad, juntos, haciéndose las preguntas uno al otro. (45-60 minutos).

ESCUCHE LA PALABRA

DISCIPULADO: Nosotros crecemos espiritualmente a medida que leemos las Escritura en contexto y en comunidad. Pase el tiempo discutiendo lo que el Señor le ha impresionado en su lectura semanal de las Escritura. Su grupo debe leer de 25-30 capítulos por semana (por ejemplo: lea el libro de 1 Samuel, o Efesios, 5 veces esta semana). Muchas personas encuentran provechoso leer en voz alta. Si alguno no finaliza la lectura en una semana determinada, el grupo entero toma los mismos capítulos de nuevo.

ACTUAR

MINISTERIO: Nosotros servimos cuando aplicamos las verdades de las Escrituras, amando al prójimo día a día. Viva lo que el Señor le enseñó en la lectura en cuanto aplicar la verdad a su vida y luego pase la enseñanza a otros (5-10 minutos).

DECIRLES A OTROS

EVANGELISMO: Nosotros oramos por aquellos que necesitan al Señor y tratamos de ponernos en contacto con ellos tan pronto tenemos la oportunidad. Termine la sesión del grupo orando uno por el otro. Oren por otras personas. Parte de este tiempo debe ser dedicado a orar por los amigos, familias, y conocidos y por quienes el grupo ha estado orando esa semana (5-10 minutos).

ADORACION: Nosotros reconocemos a Dios en nuestras oraciones y por nuestra obediencia. En su tiempo de oración, no se le olvide alabar y agradecer al Señor, por lo que es y por lo que está haciendo por el grupo y por nosotros individualmente. Recuerde también, su obediencia al Señor es una forma de adoración (5 minutos).

Actividad 19

GRUPO DE CHARLA

* Pida a todos que se reúnan con su pareja y siga las instrucciones que aparecen en esta página.

* Permita 90 minutos para esta actividad.

PREGUNTAS RELATIVAS A LA CONTABILIDAD

Estas preguntas se deben hacer entre ustedes en la reunión semanal de contabilidad (Proverbios 27:17). Estas preguntas estimulan conversaciones de carácter y confesión de pecados a Dios y uno a otro en un ambiente seguro en el cual se valúa honestidad, vulnerabilidad, confidencialidad, y gracia.

1. ¿Cómo ha moldeado, o cambiado, su forma de pensar y vivir la enseñanza que la lectura bíblica de esta semana le dio?
2. ¿A quién le pasó la enseñanza bíblica de la semana pasada y como fue recibido?
3. ¿Cómo ha visto, usted, a Dios obrando en su vida o en la vida de otras personas?
4. ¿Ha sido, usted, un testimonio de la grandeza de Jesucristo en palabra y acción, esta semana?
5. ¿Ha sido, expuesto a materiales sexuales, o a permitido a su mente entretener pensamientos sexuales inapropiados?
6. ¿Ha reconocido, usted, a Dios como el Propietario de su dinero y consultado con el sobre sus gastos?
7. ¿Ha codiciado algo?
8. ¿Ha dañado, usted, la reputación o sentimientos de alguien con sus palabras?
9. ¿Ha sido, usted, deshonesto en palabra o acción, o exagerado?
10. ¿Se ha inclinado, usted, a un comportamiento adictivo, perezoso o indisciplinado?
11. ¿Ha sido, usted, esclavo al vestido, los amigos, trabajo, o posesiones?
12. ¿Ha fallado, usted, en no perdonar a alguien?
13. ¿Qué preocupaciones o ansiedades está, usted, confrontando? ¿Se ha quejado o gruñido? ¿Ha, usted mantenido un corazón agradecido?
14. ¿Ha estado, usted, honrando, comprendiendo y siendo generoso en sus relaciones importantes?
15. ¿Qué tentaciones de pensamiento, palabra, o acción ha tenido usted y cómo respondió?
16. ¿Ha aprovechado, usted, oportunidades de servir o bendecir otras personas, especialmente a creyentes?
17. ¿Ha recibido, usted, respuestas específicas a la oración?
18. ¿Ha completado, usted, la lectura semanal?

LA ORACION EVANGELISTICA

Cada persona en el grupo de charla debe enlistar dos o tres personas que necesiten la salvación de Dios. Escriba los nombres de todos los que han sido identificados, en el grupo, en cada tarjeta para que todos ustedes puedan orar por cada una de las almas perdidas semanalmente. Guarde esta tarjeta en su Biblia como un marcador para su lectura diaria, así, cada vez que abra su Biblia, le sirva de recordatorio el orar por estas personas. Use las siguientes oraciones y llenas los espacios en blanco con los nombres de las personas por las cuales usted va orar.

1. Señor, yo pido que atraigas a _____. (Juan 6:44).
2. Te pido que _____ oiga y crea la Palabra de Dios por lo que realmente es. (1 Tesalonicenses 2:13)
3. Te pido que _____ busque conocerte. (Hechos 17:27)
4. Te pido, Señor, que evites que Satanás ciegue a _____. (2 Corintios 4:4; 2 Timoteo 2:25-26)
5. Espíritu Santo, te pido que Tú convencas a _____ de su pecado y de la necesidad por la redención de Cristo. (John 16:7-14)
6. Te pido que envíes a alguien que comparta el Evangelio con _____. (Mateo 9:37-38)
7. Yo también te pido que me des a mi o a _____ la oportunidad, la valentía y las palabras adecuadas para compartir con _____. (Colosenses 4:3-6)
8. Señor, Te pido que _____ se arrepienta de sus pecados y siga a Cristo. (Hechos 17:30-31; 1 Tesalonicenses 1:9-10)
9. Señor, Te pido que _____ ponga toda su confianza en Cristo. (Juan 1:12; 5:24)
10. Señor, le pido que _____ confiese a Cristo como Señor, eché raíces y de fruto para Tu gloria. (Romanos 10:9-10; Colosenses 2:6-7; Lucas 8:15)

Actividad 20

COMPROMISOS

* Permitir 30 minutos para completar esta página.

* Haga una copia de cada página del compromiso de los miembros y recójala para una reunión informativa mensual.

* Pídeles que escriban su nombre, número y / o correo electrónico en la parte superior de la página.

COMPROMISOS PARA LOS PRÓXIMOS 3 MESES

Utilice los nombres de su LISTA DE 100 personas para completar estos compromisos.

1. Voy a compartir mi historia y la historia de Dios con las siguientes personas:
2. Voy a invitar a las siguientes personas a comenzar un GRUPO DE CHARLA conmigo:
3. Voy a desafiar a las siguientes personas a comenzar sus propios GRUPO DE CHARLA y equiparlos:
4. Voy a invitar a las siguientes personas a comenzar un GRUPO CENTRAL conmigo:
5. Voy a desafiar a las siguientes personas a comenzar sus propios GRUPOS CENTRALES y equiparlos:
6. Voy a invitar a las siguientes personas a participar en un GRUPO CENTRAL DE ESPERANZA o DE DISCUBRIMIENTO:
7. Voy a invitar a las siguientes personas a participar en una CAMINATA DE ORACION:
8. Voy a entrenar las siguientes personas para que compartan sus historias y la historia de Dios, y hagan una LISTA DE 100 personas en su red de relaciones:
9. Voy a desafiar a las siguientes personas a usar las herramientas de chequeo espiritual, o la herramienta, "Pase una Hora con Dios" periódicamente.
10. Voy a usar el método de PASAR UNA HORA CON DIOS una vez cada _____.
11. Voy a usar el método de CAMINATA DE ORACION una vez cada _____.
12. Voy a animar a las siguientes personas para asistir al proximo entrenamiento:
13. Otros compromisos:

Actividad 21

COMPLIMENTACION

- * Permita que todos los miembros del grupo compartan lo que encontraron más desafiante del entrenamiento. Permita 1 minuto por persona.**
- * Permita que todos los miembros del grupo compartan lo que encontraron más alentador o emocionante en el entrenamiento. Permitir 1 minuto por persona.**
- * Permita que cada miembro del grupo diga, en voz alta, lo que ha llegado a apreciar de cada individuo en el grupo. Espere 1 minuto por persona.**

Actividad 22 CUÁNDO Y CÓMO UTILIZAR LOS RECURSOS

* Revise esta página con todo el grupo.

1. **GRUPOS CENTRALES** pueden ser utilizados con los que no son cristianos. Use **Señas de Juan** o **Serie De Esperanza** (ubicado al final de este manual). Con los compañeros discípulos use la **Serie De Fortaleza** como una manera de fomentar el progreso en su viaje espiritual. Tenga a un GRUPO CENTRAL como su continua y más importante comunidad espiritual. Se pueden reunir en su propio territorio una vez a la semana. En todo tiempo trate, también, servir como modelo para, o asistiendo a otra persona, temporalmente, a iniciar un GRUPO CENTRAL nuevo. Esto debe hacerse en el territorio de ellos. Personas que son seguidores de Cristo, per nuevos a los GRUPOS CENTRALES, deben empezar por la Pista Inicial (ubicado al final de este manual).
2. **LA LISTA DE 100** debe ser inmediatamente usada con personas que usted guío a la fe. Pueden ser usadas, también, con los que ya son discípulos como un instrumento que los asista en su crecimiento. Usted debe usarlo, también, si hay cambios en su trabajo o casa.
3. Los métodos de **COPMARTIR SU HISTORIA** deben ser inmediatamente usados con las personas que guías a la fe.
4. Considere usar el método de **PASAR UNA HORA CON DIOS** frecuentemente. Esto puede compartirse con los discípulos para profundizar su intimidad con Dios.
5. Habitúese a las **CAMINATAS DE ORACION**. También considere las CAMINATAS DE ORACION con sus compañeros - como una manera de ayudarlos a tomar el próximo paso de fe. Hay beneficios adicionales cuando las CAMINATAS DE ORACION se hacen con otras personas. Recuerde buscar oportunidades de orar por otros y compartir su historia y la historia de Jesús.
6. El **GRUPO DE CHARLA** debe reunirse una vez a la semana. Los que no son cristianos pueden usar los métodos, pero se debe cambiar la oración de evangelismo al final. El GRUPO DE CHARLA se puede usar con cualquier persona para ayudarla a tomar el próximo paso de crecimiento en su vida espiritual.

RECURSOS ADICIONALES

PRINCIPIOS DEL GRUPO CENTRAL

PEQUEÑO.

Mantenga los grupos pequeños. Iniciar grupos alrededor de los redes de relaciones personales, o sea, personas que ya conocidas. Reúnase con estas personas en un hogar, cafetería o bajo un árbol. Si es un grupo grande, divida en grupos de 3, 4 o 5 personas.

CADA UNO APRENDE A CRECER POR SI MISMO.

En el grupo, cada uno aprende a crecer haciendo lo siguiente por ellos mismos: 1) Compartiendo a Jesús con otros, 2) Aprendiendo la Biblia, 3) Hablando con Dios, 4) Ayudando y animando a otros creyentes, 5) Siendo fuerte cuando enfrentan persecución y tiempos difíciles.

CONSIDERE A TODAS PERSONA COMO ENTRENADOR POTENCIAL.

Ver a cada uno como un entrenador potencial, tanto antes, como después que confiaron en Jesús. Líderes, por lo general, no tienen educación formal.

OBEDECER Y ENTRENAR

Los grupos están basados en obediencia, no sólo en conocimiento, siguiendo a Jesús por el aprendizaje y la obediencia a la Biblia por medio de la guía del Santo Espíritu. Hagan compromisos prácticos y específicos cada reunión, y revísenlos en la próxima reunión. Conviértanse en pescadores de hombres, entrenando a otros a como aprender a obedecer también. Esto crea una situación en la cual amando a Jesús, significa **obedecer** a Jesús.

NUEVOS GRUPOS A TRAVÉS DE MULTIPLICACION Y CONTABILIDAD

Enfocarse en comenzar grupos nuevos en lugar de grupos grandes. Reunirse con líderes nuevos al comenzar la formación de los grupos nuevos. Entrenarlos para que ellos hagan lo mismo con otros. Mantenga a todo el mundo conectado por continuo entrenamiento y contabilidad.

DISCUTIR Y DESCUBRIR

Enfocarse en la Biblia. Confía en el Espíritu Santo para ayudar a cada persona a descubrir el significado de la Escritura. Dirija por medio de hacer preguntas en lugar de la predicación. Asegúrese que todos participen.

RECURSOS ADICIONALES

LA PISTA INICIAL: LAS PRIMERAS 8 REUNIONES

Esto es apropiado para personas que ya son cristianos, pero no han estado en este tipo de grupo anteriormente.

1. CONTAR SU HISTORIA

MIRAR PARA ARRIBA: Marcos 5:1-20 Preste especial atención a los versículos 18-20.

PRÁCTICAR: Practique contando su historia. Usted necesita preparar su historia para compartirla con otras personas. Aquí es como usted puede relatar su historia:

- Hable de su vida antes de seguir a Jesús. Describa sus sentimientos (dolor, soledad) pregunte (¿Qué es lo que sucede después de la muerte?) o las luchas que ha tenido antes de seguir a Jesús.
- Relate como usted se decidió a seguir a Jesús. Hábleles de Jesús. La historia esencial de Jesús es: Nosotros todos hemos ofendido a Dios con nuestros pecados. Nosotros vamos a morir por nuestros pecados. Pero hemos sido salvados de la muerte cuando ponemos nuestra fe en Jesús, quien murió por nuestros pecados. Él fue enterrado, y se levantó de la muerte. Hable de su vida después que decidió seguir a Jesús. Dígales como Jesús cambio su vida. Hábleles de la alegría, paz y perdón Jesús le concedió.
- Invitar una respuesta- Su historia debe solicitar una respuesta. Termine con una pregunta que le ayudara a descubrir el nivel de interés espiritual de esa persona. Pregunte algo como: ¿Le gustaría saber cómo usted puede ser perdonado? o ¿Le gustaría que Dios cambiara su vida?
- Manténgalo breve (3 minutos o menos) – Su historia de ser corta e interesante. No sea aburrido y no hable demasiado para que las personas no pierdan interés.
- Practique contando su historia con alguien en su grupo.
- Elige 5 personas a contar. Oren. Pregúntale a Dios cual 5 personas son las que Él quiere que tú le cuente su historia a esta semana.

2. CONTAR LA HISTORIA DE JESUS

MIRAR PARA ARRIBA: 1 Corintios 15:1-8, Romanos 3:23, Romanos 6:23

PRÁCTICAR: Tener a todos en su grupo practicando como contar la historia de Jesús.

Cuéntales su historia y la historia de Jesús a 5 personas esta semana. Haga esto cada semana.

3. PESCAR HOMBRES

MIRAR PARA ARRIBA: Marcos 1:16-20

PRÁCTICAR: Haga una lista- Obtener un pedazo de papel en blanco y escribir los nombres de 100 personas que usted conoce (familia, amigos, vecinos, compañeros de trabajo o de la escuela) compañeros que necesitan saber acerca de Jesús.

Cuénteles su historia y la de Jesús historia a 5 personas esta semana. Haga esto cada semana.

EMPEZAR LA PISTA INICIAL: LAS PRIMERAS 8 REUNIONES (Continuación)

4. **BAUTISMO**

MIRAR PARA ARRIBA: Romanos 6: 3-4; Hechos 8:26-40

PRÁCTICAR: Busca agua en las inmediaciones (bañera, piscina, río, lago) y bautiza a todos los nuevos creyentes. Continuar bautizando inmediatamente a los nuevos creyentes. Para aprender más sobre el bautismo, lea Hechos 2:37-41, 8:5- 13, 8:36-38, 9:10-19, 10:47-48, 16:13-15, 16:27-34, 18:5-9, 19:1-5, 22:14-17 y 1 Corintios 1:10-17.

Cuéntales su historia y la de Jesús a 5 personas esta semana. Haga esto cada semana.

5. **LA BIBLIA**

MIRAR PARA ARRIBA: 2 Timoteo 3:14-16

PRÁCTICAR: Memorizar y recitar las 7 preguntas del estudio bíblico (preguntas 1-7 en el formato simple del grupo central).

1. ¿Qué le gusto acerca de este pasaje?
2. ¿Qué encontró difícil acerca de este pasaje?
3. ¿Qué enseña este pasaje acerca de las personas?
4. ¿Qué enseña este pasaje acerca de Dios?
5. ¿Cómo va, usted, a obedecer este pasaje?
6. ¿A quién va, usted, a entrenar con este pasaje?
7. ¿Con quién va, usted, a compartir su historia y la historia de Dios?

Cuéntales su historia y la de Jesús a 5 personas esta semana. Haga esto cada semana.

6. **HABLE CON DIOS**

MIRAR PARA ARRIBA: Mateo 6:9-13

PRÁCTICAR: Usen sus manos para aprender cómo hablar con Dios. Como grupo, ore la oración de Jesús en Mateo 6:9-13 usando sus manos como guía.

1. Palma = **Relación**. Como la palma es la base para nuestros dedos y el pulgar, el tiempo que pasamos solo con Dios es el fundamento de nuestra relación personal con El. (Mateo 6: 9) "Padre nuestro que estas en los cielos..."
2. Dedo Pulgar = **Adoración**. Nuestro dedo pulgar nos recuerda que debemos adorar a Dios antes de pedir algo..."santificado sea tu nombre". (Mateo 6:9)
3. Primer Dedo = **Sumisión**. Sometiendo nuestras vidas, planes, familia, finanzas, trabajo, futuro, y todo a la voluntad de Dios. "Venga tu reino. Hágase tu voluntad..." (Mateo 6:10)
4. Medio Dedo = **Petición**. Entonces le pedimos a Dios que supla nuestras necesidades. "El pan de cada día, dánoslo hoy". " (Mateo 6:11)
5. Cuarto Dedo = **Perdón**. Ahora le pedimos a Dios que perdone nuestras deudas, así como nosotros debemos perdonar a nuestros deudores. "Y perdónanos nuestras deudas, como también nosotros perdonamos a nuestros deudores." (Mateo 6:12)
6. Dedo Pequeño = **Protección**. Entonces, pedimos protección. "Y no nos metas en tentación, más líbranos del mal." (Mateo 6:13)
7. Pulgar (Una vez más) = **Adoración**. Y terminamos justos, como empezamos - adorando a Dios, Todopoderoso - "Porque tuyo es el reino, y el poder, y la gloria, por todos los siglos. Amén." (Mateo 6:13)

Cuente su historia y la de Jesús a 5 personas esta semana. Haga esto cada semana.

7. TIEMPO DIFÍCIL

MIRAR PARA ARRIBA: Hechos 5:17-42; Mateo 5:43-44

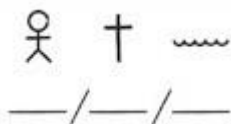
PRÁCTIQUE: Comparta con el grupo alguna dificultad que ha enfrentado debido a su nueva fe; considere las dificultades que pueda enfrentar y cómo responderá - con audacia y amor - como Jesús enseña. Ore a medida que las necesidades se presenten. Ore por cada persona después de que esas personas hayan compartido.

Cuente su historia y la de Jesús a 5 personas esta semana. Haga esto cada semana.

8. CONVERTIRSE EN IGLESIA

MIRE PARA ARRIBA: Hechos 2:42-47, 1 Corintios 11:23-34

PRÁCTICAR: Discuta lo que su grupo necesita hacer para convertirse en la iglesia de los pasajes bíblicos. En un papel dibuje un círculo de puntos representando su grupo. Sobre el ponga 3 números: el número de personas atendiendo regularmente, el número de personas creyentes y el número de personas bautizadas después de creer.



Si su grupo se ha comprometido a convertirse en una iglesia, convierta el círculo de puntos en un círculo sólido. Si usted regularmente practica cada uno de los siguientes elementos, dibuje los elementos dentro del círculo. Si usted no practica los elementos, o espera a una persona de afuera para que los haga, entonces dibuje los elementos fuera del círculo.



1. El compromiso de ser una iglesia - línea sólida en lugar de línea de puntos
2. El bautismo - el agua
3. Biblia - el libro
4. Conmemoración de Jesús – el pan y taza de agua
5. Confraternidad - el corazón
6. El dar y el ministerio - el signo de dinero
7. Oración – las manos orando
8. Alabanza- las manos levantadas
9. Hablándole a las personas de Jesús - un amigo tomando las manos de un amigo que fue guiado a la fe
10. Líderes – dos caras sonrientes

¿Qué le falta a su grupo que ayudaría a hacer una iglesia sana?

Cuente su historia y la de Jesús a 5 personas esta semana. Haga esto cada semana.

¿QUÉ HACER DESPUÉS?

Ir a través de la serie Descubrimiento, o la Serie Fortaleza, o seleccione un libro de la Biblia como Juan o Marcos (elegir sólo una historia por reunión).

RECURSOS ADICIONALES

SERIE DE DESCUBRIMIENTO

(PARA GRUPOS QUE NECESITAN FUNDAMIENTOS Y FAMILIARIDAD BIBLICA)

Utilice los siguientes pasajes para la "**MIRAR PARA ARRIBA**" parte de su grupo. Su grupo puede necesitar más de una reunión por algunos de los pasajes.

Descubra a Dios - ¿Quién es Dios y como es El?

1. Creación- Génesis 1
2. Creación del hombre - Génesis 2
3. La desobediencia del hombre - Génesis 3
4. Noé y la diluvio - Génesis 6:5-8:14
5. La promesa de Dios a Noé - Génesis 8:15-9:17
6. Dios le habla a Abraham - Génesis 12:1-7; 15:1-6
7. David se convierte en Rey sobre los descendentes de Abraham - 1 Samuel 16:1-13; 2 Samuel 7:1-28
8. El rey David y Betsabé - 2 Samuel 11:1-27
9. La historia de Natán - 2 Samuel 12:1-25
10. Dios promete la venida del Salvador - Isaías 53

Descubra a Jesús - ¿Quién es Jesús y por qué Él vino?

1. El Salvador nace - Mateo 1:18-25
2. El bautismo de Jesús - Mateo 3:7-9, 13-15
3. El hombre poseído es sanado - Marcos 5:1-20
4. Jesús nunca pierde ovejas - Juan 10:1-30
5. Jesús sana al ciego - Lucas 18:31-42
6. Jesús y Zaqueo - Lucas 19:1-9
7. Jesús y Mateo - Mateo 9:9-13
8. Jesús es el sólo camino - Juan 14:1-15
9. La venida del Espíritu Santo - Juan 16:5-15
10. La ultima cena - Lucas 22:14-20
11. Arresto y juicio - Lucas 22:47-53; 23:13-24
12. Ejecución - Lucas 23:33-56
13. Jesús está vivo - Lucas 24:1-7, 36-47; Hechos 1:1-11
14. Creyendo y haciendo- Filipenses 3:3-9

RECURSOS ADICIONALES

SERIE DE FORTALEZA

(PARA NUEVOS CREYENTES O GRUPOS QUE NECESITAN CONCENTRARSE EN DISCIPLINA)

Utilice los siguientes pasajes para la "MIRAR PARA ARRIBA" parte de su grupo. Su grupo puede necesitar más de una reunión por algunos de los pasajes.

Jesús dice - Aprenda a obedecer los 7 mandamientos básicos de Jesús. Siga compartiendo la historia de Jesús con las personas en su Lista de 100.

- 1.1 Aprender y hacer - Juan 14:15-21
- 1.2. Arrepentirse, creer, seguir - Marcos 1:14-17, Efesios 2:1-10
- 1.3 Sea bautizado - Mateo 28:19, Hechos 8:26-38
- 1.4 Ama a Dios, ama al prójimo - Lucas 10:25-37

Jesús también dice - Aprenda a obedecer los 7 mandamientos básicos de Jesús. Siga compartiendo la historia de Jesús con las personas en su lista de 100.

- 2.1 Hable con Dios - Mateo 6:9-13 (Aprenda y practique la oración de Jesús)
- 2.2 Recuerde y Conmemore a Jesús - Lucas 22:14-20, 1 Corintios 11:23-32
- 2.3 Dar - Hechos 4:32-37
- 2.4 “Por tanto, id, y haced discípulos...” - Mateo 28:18-20

Siga como yo sigo – Hacer discípulos que hacen discípulos. Pase a los demás lo que ha aprendido. Enseñe a estas personas a pasar lo que han aprendido.

- 3.1 Encontrar un discipulo - 2 Timoteo 1:1-14
- 3.2 Pásalo - 2 Timoteo 2:1-4, 14-16
- 3.3 Enséñalos a enseñar a otros - 2 Timoteo 3:1-17
- 3.4 Tiempos difíciles - 2 Timoteo 4:1-22

Multiplique el grupo central – Enseñe a sus discípulos a hacer grupos nuevos.

- 4.1 Empiece y haga un plan – Lucas 10:1-11 Escuchar las instrucciones de Jesús cuando usted comience un grupo nuevo.
- 4.2 Manténganse juntos- Hechos 2:14-47
- 4.3 Persona de Paz - Marcos 5:1-20, 6:53-56 (Busque a las personas dispuestas a darles entrada a sus hogares y empezar grupos nuevos en sus hogares. Inicie un grupo con esa persona y sus amigos y familia)
- 4.4 ¿Quién está listo? - Mateo 13:1-9, 18-23

Líderes - Aprenda cómo a dirigir un grupo primario

- 5.1 Modelo (conducir como este) - Juan 13:1-17
- 5.2 Modelo (no conducir como este) - 3 Juan 5-14
- 5.3 Asistir - Marcos 4:35-41
- 5.4 Observar - Lucas 10:1-11, 17, 20
- 5.5 Dejar - Mateo 25:14-30

Ir local- Aprenda cómo alcanzar su comunidad.

- 6.1 Salir a su localidad - Hechos 1:1-8
- 6.2 Ayuda a los pobres y comparta las buenas noticias de Jesús - Lucas 7:11-23
- 6.3 Ir a donde Dios le mande - Hechos 10:9-48
- 6.4 Ir con un plan - Hechos 13:1-3, 32-33, 38-39; 14:21-23, 26-27

Ir global - Aprenda cómo alcanzar los extremos de la tierra.

7.1 Ir global - Hechos 1:1-8, Mateo 28:19-20

7.2 Ir donde Dios le mande - Hechos 8:26-38

7.3 Dios ama a cada grupo lingüístico - Juan 4: 4-30, 39-41

7.4 Ir con un plan - Hechos 13:1-3, 32-33, 38-39; 14:21-23, 26-27

Recuerde lo básico - Sepa qué a hacer cuando se reúnan.

8.1 Jesús es lo primero - Filipenses 2:1-11

8.2 Habla con Dios: Mateo 6:9-13

8.3 Comunidad - Hebreos 10:23-25

8.4 La Biblia - 2 Timoteo 3:10-17

Compromisos - aprenda a mantenerse fuerte y seguir siguiendo a Jesús.

9.1 Desobediencia - Jonás 1

9.2 Comprometerse - Jonás 2

9.3 Obedecer - Jonás 3

9.4 Obedecer hasta el final - Jonás 4

9.5 Si no lo utiliza, lo pierde - Mateo 25:14-30

¿**QUÉ HASEMOS AHORA?** Elija sus propios pasajes Bíblicos y mantenga las reuniones. Use las mismas preguntas y el mismo formato del grupo central. No deje de reunirse.

RECURSOS ADICIONALES

SERIE DE LA ESPERANZA

(PARA LOS QUE ESTAN BUSCANDO)

Utilice los siguientes pasajes para la "**MIRAR PARA ARRIBA**" parte de su grupo. Su grupo puede necesitar más de una reunión por algunos de los pasajes.

1. La esperanza para el pecador - Lucas 18:9-14
2. La esperanza para el pobre - Lucas 12:13-34
3. La esperanza para el fugitivo - Lucas 15:11-32
4. La esperanza para el perdido - Lucas 19:1-10
5. La esperanza para el que sufre - Juan 11:1-44
6. La esperanza para el que busca - Juan 3:1-2

SEÑALES DE JUAN

(PARA LOS QUE ESTAN EN BUSCA)

Utilice los siguientes pasajes para la parte, "**MIRAR PARA ARRIBA**", de su grupo. Su grupo puede necesitar más de una reunión por algunos de los pasajes.

1. Convierte el agua en vino - Juan 2:1-12
2. La sanación del hijo del oficial - Juan 4:46-54
3. La sanación del paralítico - Juan 5:1-17
4. Alimentación de los cinco mil - Juan 6:1-14
5. Caminando sobre las aguas - Juan 6:15-25
6. La sanación del hombre nacido ciego - Juan 9:1-41
7. Resucitación de Lázaro - Juan 11:1-46

RECURSOS ADICIONALES

PREGUNTAS PARA NIÑOS DURANTE LA REUNIÓN DE CHARLA

Preguntas deben hacerse entre ellos en la reunión semanal (Proverbios 27:27). Preguntase para estimular conversaciones de carácter y confesión de pecado, en un ambiente de honestidad, protegido de peligro, confidencial y con gracia.

1. ¿Cómo afecto lo que aprendiste en los capítulos de lectura bíblica de la semana pasada tu manera de pensar y vivir?
2. ¿A quién le contaste lo que aprendiste la semana pasada y como respondieron?
3. ¿Cómo has visto a Dios obrar? (Tal vez necesite explicación)
4. ¿Cómo has mostrado a otros, por tus acciones y palabras, que amas a Jesús?
5. ¿Has sido respetuoso a tus padres y a otros adultos durante esta semana?
6. ¿Cómo has amado y animado a otros, aun cuando no sientes deseos de hacerlo?
7. ¿Recibiste alguna respuesta de Dios a tus oraciones durante la semana pasada?
8. ¿Has herido la reputación o sentimientos de otras personas con tus palabras?
9. ¿Has sido deshonesto en palabra o acción, o exageración?
10. ¿Te has enojado o frustrado cuando no conseguiste algo que querías, o cuando las cosas no salieron según tus deseos?
11. ¿Has rehusado perdonar a alguien?
12. ¿Has tomado, o deseado algo que no te pertenece?
13. ¿De qué manera has tratado mal a otros?
14. ¿Has rehusado hacer lo que deberías hacer?
15. ¿Has aprovechado oportunidades para servir o bendecir a otros?
16. ¿Has terminado de leer los capítulos bíblicos? ¿Qué has aprendido?

Horarios De Entrenamiento

Horario De Dos Días

Día 1 - Actividad 1 al 11 (Saltar Actividad 9) y (No Tarea)

Día 2 - Actividad 12 al 22 (de seguimiento por correo electrónico o teléfono semanal)

Horario De Tres Días

Día 1 - Actividad 1 al 11 (Saltar Actividad 9)

Día 2 - Actividad 9 y 12 al 19 (Saltar Actividad 15)

Día 3 - Actividad 15, 20, 21 y 22

Horario De Días Semanas

Semana 1 - Actividad 1 al 5 (tarea - Leer Actividad 6)

Semana 2 - Actividad 6 (tarea - Leer Actividad 7)

Semana 3 - Actividad 7 (tarea – Completar Actividad 8)

Semana 4 - Actividad 9 (tarea - Leer Actividad 10)

Semana 5 - Actividad 10 (tarea - Leer Actividad 11)

Semana 6 - Actividad 11 y 12 (tarea - Leer Actividad 13 y 14)

Semana 7 - Actividad 14 (tarea - Leer Actividad 15)

Semana 8 - Actividad 15 (tarea - Leer Actividad 16, 17 y 18)

Semana 9 - Actividad 16, 17 y 19 (tarea - Actividad 20)

Semana 10 - Actividad 20, 21 y 22